



**V.Q.P.R.D.  
D'ITALIA  
2015**

**I VINI ITALIANI A DENOMINAZIONE D'ORIGINE**

**FEDER**



# IL SOMMARIO

Produzione Vini a Denominazione d'Origine dal 2004 al 2014 .....	3
Produzione Vini a Denominazione d'Origine in ettolitri.....	4
Dati superfici e rispettive produzioni 2014.....	5
Rapporto produzione Vini a Denominazione d'Origine 2013/2014.....	6
Le Denominazioni d'Origine in Italia.....	7
I Consorzi di Tutela associati .....	8
Le regioni .....	10
Piemonte "L'Astigiano" .....	11
Piemonte "Le Langhe" .....	12
Piemonte "Il Monferrato" .....	13
Piemonte "Il Nord" .....	14
Lombardia .....	18
Valle d'Aosta .....	20
Trentino-Alto Adige .....	21
Veneto.....	24
Friuli Venezia Giulia .....	27
Emilia Romagna .....	29
Liguria .....	31
Toscana "Il cuore antico" .....	33
Toscana "L'altra Toscana" .....	34
Marche .....	38
Umbria.....	40
Lazio .....	42
Molise.....	45
Abruzzo .....	46
Campania .....	48
Basilicata .....	50
Puglia .....	51
Calabria .....	54
Sicilia.....	56
Sardegna .....	58



# PRODUZIONE VINI A DENOMINAZIONE D'ORIGINE DAL 2004 AL 2014

REGIONE	2004	2005	2006	2007	2008	2009	2010	2011	2012	2013	2014
PIEMONTE	2.080.323	2.005.366	2.093.959	2.210.236	1.980.213	2.051.652	2.240.396	2.206.917	2.054.895	2.164.320	2.107.114
VALLE D'AOSTA	10.539	10.626	10.923	11.015	11.005	12.727	12.610	12.201	10.794	13.264	12.693
LIGURIA	32.339	29.673	33.298	33.665	20.443	29.620	31.900	31.361	27.243	27.903	29.126
LOMBARDIA <sup>^</sup>	758.848	701.533	741.167	793.439	667.127	793.930	988.331	871.994	731.241	601.684	731.269
VENETO <sup>^</sup>	2.051.672	2.305.922	2.502.520	2.505.931	2.366.610	3.029.515	2.346.155	3.833.155	4.393.867	4.726.985	4.797.436
FRIULI VENEZIA GIULIA	761.839	685.635	684.962	665.206	586.687	614.117	1.599.844	1.870.923	2.219.728	2.551.203	2.640.846
TRENTINO ALTO ADIGE <sup>^</sup>	1.057.769	917.586	1.031.476	1.070.020	1.018.926	1.096.171	1.028.200	1.093.116	957.518	1.198.960	998.585
EMILIA ROMAGNA	1.170.017	1.265.698	1.305.443	1.406.799	1.165.224	1.275.486	1.251.600	1.221.269	1.281.999	1.205.783	1.042.376
TOSCANA	1.594.928	1.630.090	1.615.053	1.574.455	1.494.556	1.608.397	661.165	1.600.645	1.409.761	1.530.097	1.602.983
MARCHE	457.669	445.386	463.385	427.049	437.293	385.816	427.194	373.008	337.826	371.882	356.329
UMBRIA <sup>^</sup>	234.455	203.753	184.606	200.233	123.494	133.984	146.873	206.517	112.507	159.476	183.517
LAZIO <sup>**^</sup>	631.439	713.930	688.012	492.168	538.249	503.550	470.692	467.840	492.634	122.823	133.429
ABRUZZO	995.951	1.030.663	1.130.531	1.287.710	1.195.600	1.108.300	1.102.289	1.071.637	1.163.090	1.126.897	1.064.027
MOLISE*	49.067	50.492	36.102	38.114	41.068	27.641	0	50.775	22.059	*	*
CAMPANIA	114.786	118.323	185.245	130.789	275.652	285.853	155.674	263.371	262.763	249.867	215.903
BASILICATA*	27.917	31.380	28.488	79.998	25.914	25.298	708	24.971	*	*	*
PUGLIA <sup>**</sup>	342.198	388.709	387.636	329.188	327.505	229.107	186.851	326.137	383.114	411.268	313.281
CALABRIA	58.132	53.623	49.047	44.061	19.161	51.055	67.154	41.286	42.856	52.316	40.756
SICILIA	59.066	240.311	49.884	150.108	224.055	40.365	31.542	165.483	813.002	682.899	734.757
SARDEGNA	250.895	233.751	299.949	303.245	298.225	317.756	313.638	322.841	290.100	387.928	331.399
TOTALE	12.739.849	13.062.450	13.521.686	13.753.429	12.817.007	13.620.340	13.062.816	16.055.447	17.006.997	17.585.555	17.335.826

\* Dato non pervenuto dall'Organismo di controllo o Camera di commercio competente.

\*\* Dato regionale non completo.

<sup>^</sup> Dato comprensivo di produzioni interregionali.

# PRODUZIONE VINI A DENOMINAZIONE D'ORIGINE IN ETTOLITRI

REGIONE	2012	% sul TOTALE	2013	% sul TOTALE	
PIEMONTE	2.164.320	12,31	2.107.114	12,15	▼
VALLE D'AOSTA	13.264	0,08	12.693	0,07	▼
LIGURIA	27.903	0,16	29.126	0,17	▲
LOMBARDIA ^	601.684	3,42	731.269	4,22	▲
VENETO ^	4.726.985	26,88	4.797.436	27,67	▲
FRIULI VENEZIA GIULIA	2.551.203	14,51	2.640.846	15,23	▲
TRENTINO ALTO ADIGE ^	1.198.960	6,82	998.585	5,76	▼
EMILIA ROMAGNA	1.205.783	6,86	1.042.376	6,01	▼
TOSCANA	1.530.097	8,70	1.602.983	9,25	▲
MARCHE	371.882	2,11	356.329	2,06	▼
UMBRIA ^	159.476	0,91	183.517	1,06	▲
LAZIO **^	122.823	0,70	133.429	0,77	▲
ABRUZZO	1.126.897	6,41	1.064.027	6,14	▼
MOLISE *	*	*	*	*	
CAMPANIA	249.867	1,42	215.903	1,25	▼
BASILICATA*	*	*	*	*	
PUGLIA **	411.268	2,34	313.281	1,81	▼
CALABRIA	52.316	0,30	40.756	0,24	▼
SICILIA	682.899	3,88	734.757	4,24	▲
SARDEGNA	387.928	2,21	331.399	1,91	▼
Totale HI	17.585.555	100	17.335.826	100	▼

\* Dato non disponibile.

\*\* Dato regionale non completo.

^ Dato comprensivo di produzioni interregionali

# DATI SUPERFICI E RISPETTIVE PRODUZIONI 2014

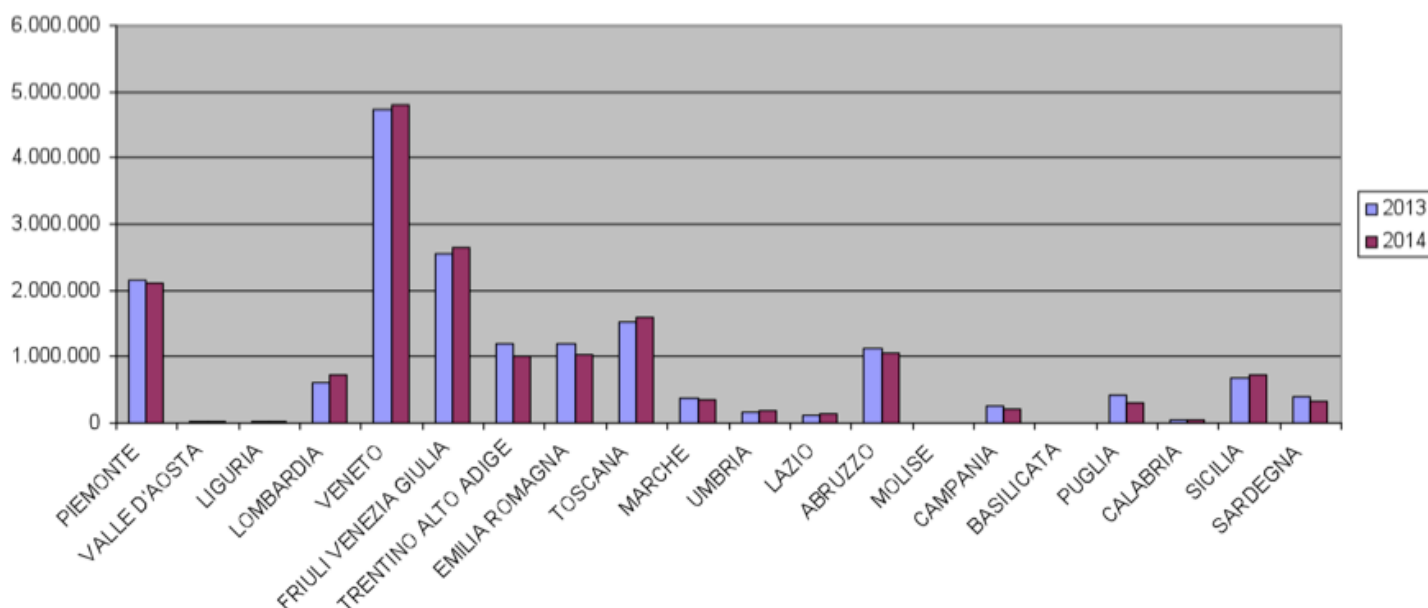
	Denunce/Ricevute		Prod. Uva
	N. Denunce	Superfici Ha	Q.li
PIEMONTE	21.488	28.696,78	2.938.551
VALLE D'AOSTA	494	180,00	18.226
LIGURIA	735	529,24	45.196
LOMBARDIA ^	5.470	11.742,85	1.102.876
VENETO^	18.234	51.214,18	6.981.094
FRIULI VENEZIA GIULIA	12.632	26.662,26	3.816.729
TRENTINO ALTO ADIGE^	24.085	13.802,04	1.403.568
EMILIA ROMAGNA	7.217	12.310,00	1.631.794
TOSCANA	7.292	32.261,52	2.436.035
MARCHE	1.893	5.566,00	509.400
UMBRIA^	1.043	3.324,00	272.012
LAZIO **^	1.045	1.811,66	191.428
ABRUZZO	8.019	12.054,23	1.520.164
MOLISE	*	*	*
CAMPANIA	3.674	4.446,19	315.216
BASILICATA	*	*	*
PUGLIA **	3.372	5.303,28	376.436
CALABRIA	290	630,91	60.722
SICILIA	7.392	15.218,24	1.045.840
SARDEGNA	3.182	5.557,99	476.112
<b>TOTALE</b>	<b>127.557</b>	<b>231.311,37</b>	<b>25.141.399</b>

\* Dato non disponibile

\*\* Dato regionale non completo.

^ Dato comprensivo di produzioni interregionali

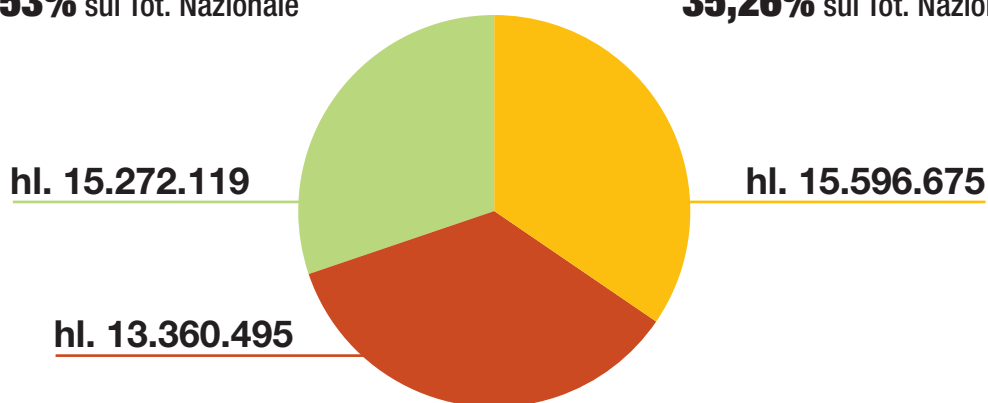
# RAPPORTO PRODUZIONE VINI A DENOMINAZIONE D'ORIGINE 2013/2014



## RAPPORTO PRODUZIONE D.O.C.G./D.O.C. - I.G.T. - VINI COMUNI E VARIETALI

**PRODUZIONE NAZIONALE  
VINI COMUNI E VARIETALI**  
**34,53%** sul Tot. Nazionale

**PRODUZIONE NAZIONALE  
D.O.C.G./D.O.C.**  
**35,26%** sul Tot. Nazionale



**PRODUZIONE NAZIONALE VINI IGT**  
**30,21%** sul Tot. Nazionale

PRODUZIONE NAZIONALE TOTALE 2012 **hl. 44.229.289\***

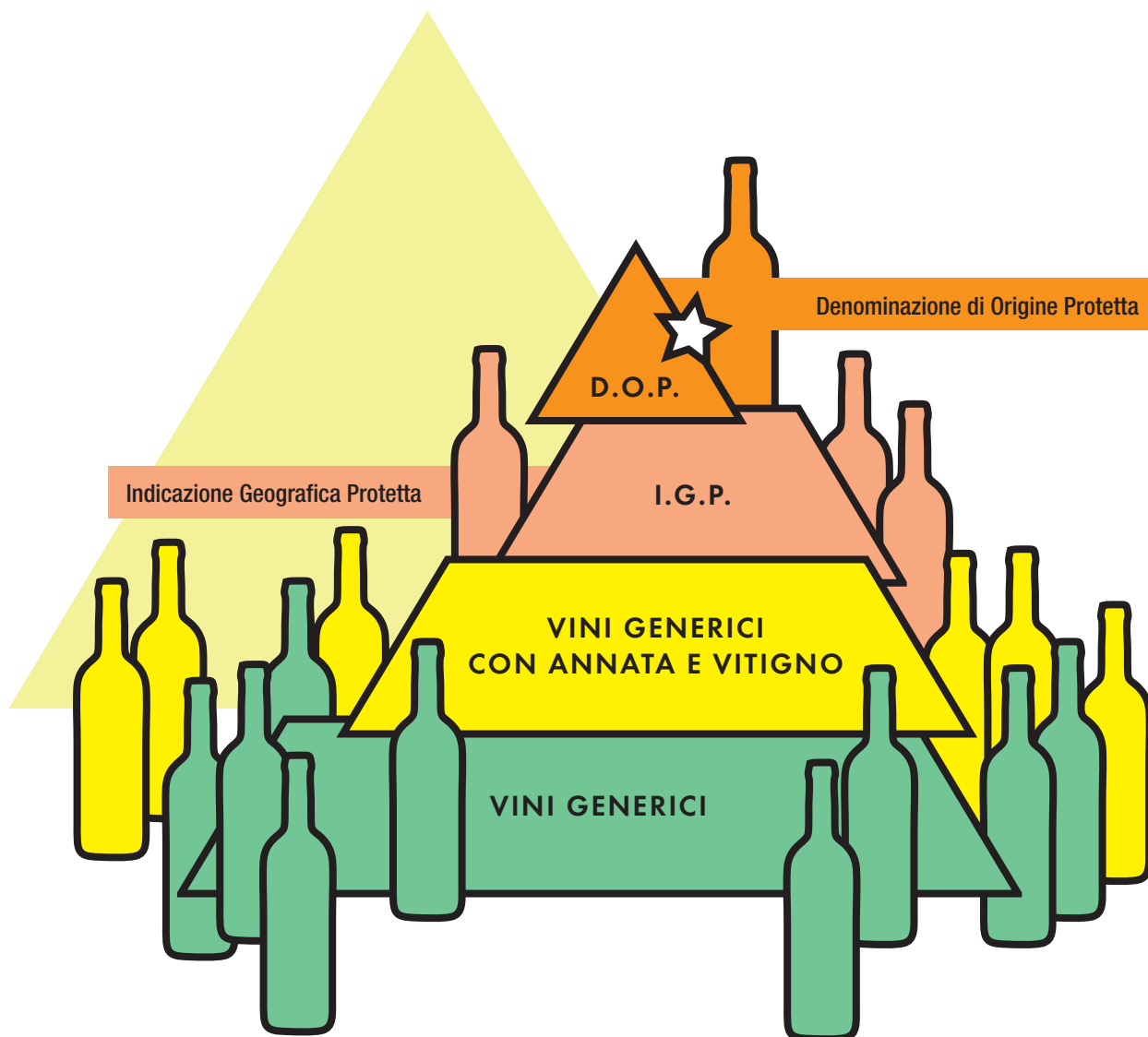
\*FONTE: AGEA

# LE DENOMINAZIONI D'ORIGINE IN ITALIA

**DOCG: 74**

**DOC: 333**

**IGT: 118**



# I CONSORZI DI TUTELA ASSOCIATI

## PIEMONTE

### CONSORZIO DI TUTELA ALTA LANGA

Sede legale: Piazza Roma, 10 - 14100 Asti  
Email: info@altalangadocg.com

### CONSORZIO DI TUTELA BAROLO BARBARESCO ALBA LANGHE E ROERO

Corso Enotria 2/C - 12051 Alba (CN)  
Email: consorzio.vini@langhevini.it

### CONSORZIO PER LA TUTELA DELL'ASTI

Uffici e Direzione Casa dell'Asti - Piazza Roma, 10  
14100 Asti (AT)  
Laboratori: Via Valtiglione, 73 - 14057 Isola d'Asti (AT)  
Email: consorzio@astidocg.it

### CONSORZIO BARBERA D'ASTI E VINI DEL MONFERRATO

Via Morelli, 15 - 14100 Asti (AT)  
Email: consorzio@viniastimonferrato.it

### CONSORZIO TUTELA VINI D'ACQUI

Sede legale: P.zza Levi, 7 - 14100 Asti  
Sede Amministrativa: P.zza Roma, 10 - 14100 Asti  
Email: info@brachettodaqui.com

### CONSORZIO TUTELA VINO MALVASIA CASORZO D'ASTI

C/o Cantina Sociale  
Via S. Lodovico, 1 - 14032 Casorzo (AT)  
Email: casorzodoc@gmail.com

### CONSORZIO TUTELA DEL GAVI

Corte Zerbo, 27 - 15066 Gavi (AL)  
Email: info@consorziojavini.com

### CONSORZIO TUTELA NEBBIOLI DELL'ALTO PIEMONTE

P.zza Castello, 47 - 28074 Ghemme (NO)  
Email: info@consnebbiolialtop.it

## LOMBARDIA

### CONSORZIO TUTELA DEL FRANCIACORTA

Via Giuseppe Verdi, 53 - 25030 Erbusco (BS)  
Email: segreteria@franciacorta.net

### CONSORZIO VALTENESI

Viale della Bornata 110 - 25123 Brescia  
Email: info@consorziovaltenesi.it

### CONSORZIO TUTELA LUGANA D.O.C.

Via G. Marconi, 2 - 25019 Sirmione (BS)  
Email: info@consorziovalugana.it

### CONSORZIO PROVINCIALE PER LA TUTELA VINI MANTOVANI

Sede Operativa: C/o CCIAA  
L.go Pradella, 1 - 46100 Mantova (MN)  
Email: info@vinimantovani.it

### CONSORZIO TUTELA VINI OLTREPÒ PAVESE

Via Riccagioia, 48 - 27050 Torrazza Coste (PV)  
Email: info@vinoltreppo.it

### CONSORZIO TUTELA VALCALEPIO

Sede Operativa:  
Via Bergamo, 10 - 24060 S. Paolo d'Argon (BG)  
Email: ctv@valcalepio.org

### CONSORZIO DI TUTELA VINI DI VALTELLINA

Via Piazzi, 23 - C.P. 135 - 23100 Sondrio (SO)  
Email: info@consorziovinivaltellina.com

### CONSORZIO DI TUTELA VINI S. COLOMBANO AL LAMBRO

C/o Castello Belgioioso  
Via Ricetto, 3 - 20078 San Colombano al Lambro (MI)  
Email: info@sancolombanodoc.it

### CONSORZIO TUTELA MOSCATO DI SCANZO

Via F.M. Colleoni, 38 - 24020 Scanzorosciate (BG)  
Email: info@consorzioscanzodiscanzo.it

## TRENTINO ALTO ADIGE

### CONSORZIO TUTELA VINO SANTA MADDALENA CCAA

Via Alto Adige, 60 - 39100 Bolzano  
Tel. +39 0471 945690 - Fax +39 0471 945692  
Email: info@magdalener.com

## VENETO

### CONSORZIO TUTELA VINO BARDOLINO

Piazza Matteotti, 8 - 37011 Bardolino (VR)  
Email: info@winebardolino.it

### CONSORZIO TUTELA BIANCO DI CUSTOZA

Sede legale: P.zza Carlo Alberto, 1  
C/O Municipio di Sommacampagna - 37066 (VR)  
Sede Amministrativa:  
Via Ossario, 4 - 37066 Custozza Sommacampagna (VR)  
Email: info@vincustoza.it

### CONSORZIO TUTELA VINI D.O.C. COLLI EUGANEI

Sede legale: Piazzetta Martiri, 10 - 35030 VO' (PD)  
Sede Amministrativa:  
Via E. Fermi, 1 35036 Montegrotto Terme (PD)  
Email: segreteria@colleeuganeidoc.com

### CONSORZIO TUTELA VINI D.O.C. GAMBELLARA

Via Borgolecco, 2 - 36053 Gambellara (VI)  
Email: consorziovinigambellara@inwind.it

### CONSORZIO TUTELA VINI VENEZIA

Sede legale:  
Sestriere San Marco 2023 30124 Venezia (VE)  
Sede amministrativa:  
P.zza della Libertà, 6 - 30020 Pramaggiore (VE)  
Email: consorzio@consorziovinivenezia.it

### CONSORZIO TUTELA DEL VINO PROSECCO DI CONEGLIANO VALDOBBIADENE

C/o Villa Brandolini - Loc. Solighetto  
Via Roma, 7 - 31053 Pieve di Soligo (TV)  
Email: info@prosecco.it

### CONSORZIO PER LA TUTELA DEI VINI SOAVE E RECIOTO DI SOAVE

C/o Casa del Vino  
Via A. Mattielli, 11 - 37038 Soave (VR)  
Email: consorzio@ilsoave.com

### CONSORZIO TUTELA VINI VALPOLICELLA E RECIOTO VALPOLICELLA

Via Valle di Pruviniario, 4 - 37020 San Floriano (VR)  
Email: info@consorziovalpolicella.it

### CONSORZIO TUTELA LESSINI DURELLO D.O.C.

C/o Casa del Vino - Via A. Mattielli, 11 37038 Soave (VR)  
Email: consorzio@montilessini.com

### CONSORZIO VINI ARCOLE

C/o Casa del Vino  
Via A. Mattielli, 11 - 37038 Soave (VR)  
Email: consorzio@arcole.com

### CONSORZIO TUTELA VINI GARDA D.O.C.

Viale del Lavoro, 52 (Edificio Torre) - 37135 Verona  
Email: uvive@uvive.it

### CONSORZIO TUTELA VINI MONTELO E COLLI ASOLANI

Sede legale:  
Corso Mazzini, 98 - 31044 Montebelluna (TV)  
Sede Operativa:  
Via Cornuda, 1 - 31010 Maser (TV)  
Email: info@montelloasolo.it

### CONSORZIO DI TUTELA D.O.C. PROSECCO

C/o CCAA - Piazza Filodrammatici, 3  
31100 Treviso (TV)  
Email: info@consorzioiprosecco.it

## FRIULI VENEZIA GIULIA

### CONSORZIO TUTELA VINI COLLIO E CARSO

Via Gramsci, 2/4 34071 Cormons (GO) Sez. Territoriale  
Loc. Repen, 20 - 34016 Monrupino - Repentabor (TS)  
Email: info@collio.it

### CONSORZIO VOLONTARIO PER LA TUTELA D.O.C. FRIULI GRAVE

Via Boito, 37 Corva - 33082 Azzano Decimo (PN)  
Email: docgrave@docfriuligrave.com

## EMILIA ROMAGNA

### CONSORZIO TUTELA VINI D.O.C. BOSCO ELICEO

Sede Amministrativa:  
Via B. Buozi, 19 - 44019 Voghiera (FE)  
Email: vinidoc@vinidellesabbie.com

### CONSORZIO VINI COLLI BOLOGNESI

Via Abbazia 30/c - Loc. S. Teodoro  
40050 Monteveglio (BO)  
Email: info@collibolognesi.it

### CONSORZIO VOLONTARIO PER LA TUTELA DEI VINI DEI COLLI DI PARMA

C/o CCAA - Via Verdi, 2 - 43100 Parma (PR)  
Email: info@viniparma.it

### CONSORZIO TUTELA VINI D.O.C. COLLI PIACENTINI

Strada Valnure, 3 - 29100 Piacenza (PC)  
Email: tecnico@piace-doc.it

### CONSORZIO TUTELA DEL LAMBRUSCO DI MODENA

Viale Virgilio, 55 - 41123 Modena (MO)  
Email: info@tutelalambrusco.it

### CONSORZIO VINI DI ROMAGNA

Sede legale:  
C.so della Repubblica, 5 - 47121 Forlì  
Sede amministrativa:  
Via Tebano, 45 - 48018 Faenza (RA)  
Email: entevini@fastmail.it

### CONSORZIO TUTELA VINI REGGIANO E COLLI DI SCANDIANO E DI CANOSSA

C/o Palazzo Scaruffi  
Via Crispi, 3 - 42100 Reggio Emilia (RE)  
Email: vinireggiani@legalmail.it

## TOSCANA

### CONSORZIO VINI VALDICHIANA

C/o Cantina Vini Tipici Aretino Loc. Ponte a Chiani, 57/F  
52100 Arezzo (AR)  
Email: vinivaldichianadoc@virgilio.it



## CONSORZIO DEL VINO BRUNELLO DI MONTALCINO

Piazza Cavour, 8 - 53024 Montalcino (SI)  
Email: info@consorzio BrunelloMontalcino.it

## CONSORZIO VINO CHIANTI

Via Belfiore, 9 - 50144 Firenze (FI)  
Email: info@consorziovinochianti.it

## CONSORZIO VINO CHIANTI CLASSICO

Via Sangallo, 41 - Loc. Sambuca Val di Pesa  
50028 Tavernelle V.P. (FI)  
Email: marketing@chianticlassico.com

## CONSORZIO DEL VINO NOBILE DI MONTEPULCIANO

Piazza Grande, 7 - 53045 Montepulciano (SI)  
Email: info@consorziovinonobile.it

## CONSORZIO DELLA DENOMINAZIONE SAN GIMIGNANO

Villa della Rocca, 1 - 53037 San Gimignano (SI)  
Email: info@vernaccia.it

## CONSORZIO TUTELA VINO MORELLINO DI SCANSANO

Via XX Settembre, 36 - 58054 Scansano (GR)  
Email: info@consorzio morellino.it

## CONSORZIO CHIANTI COLLI SENESI

C/o CCAA di Siena - Piazza Matteotti, 30 - 53100 (SI)  
Email: info@consorziochianticolli senesi.it

## CONSORZIO TUTELA VINI D.O.C. CORTONA

Sede legale:  
Via Guelfa, 40 - 52044 Cortona (AR)  
Sede amministrativa:  
Via Roma, 18 - 52044 Cortona (AR)  
Email: cortonavini@cortonavini.it

## CONSORZIO TUTELA MONTECUCCO

Sede legale: Loc. Colonia, c/o Uffici Comunità Montana  
58031 Arcidosso (GR)  
Sede Amministrativa: Via Montecucco, Poggi del Sasso  
58044 Cinigiano (GR)  
Email: info@consorzio montecucco.it

## CONSORZIO DI TUTELA VINI DOP BIANCO DI PITIGLIANO E SOVANA

Sede legale:  
Via Marsala, 73 - 58014 Manciano (GR)  
Sede Amministrativa:  
Via Ugolini, 83 - 58017 Pitigliano (GR)  
Email: cmmaremma@gmail.com

## CONSORZIO DI TUTELA DI VINI DOC BOLGHERI

Via San Guido, 3/a - 57022 Bolgheri (LIVORNO)  
Email: consorzio@bolgheridoc.com

## CONSORZIO TUTELA VINI DELLA MAREMMA TOSCANA

Sede legale: Via Pietro Micca, 39  
Sede Amministrativa: Via Uranio, 10 - 58100 Grosseto  
Email: info@consorziovinimaremma.it

## MARCHE

### STITUTO MARCHIGIANO DI TUTELA VINI

Via dell'Industria, 5 - 60035 Jesi (AN)  
Email: imtdoc@imtdoc.it

### CONSORZIO TUTELA VINI PICENI

Via Ciabattani, 3 - 63035 Offida (AP)  
Email: direzione@consorziovinipiceni.it

## UMBRIA

### CONSORZIO TUTELA VINI DI MONTEFALCO

Piazza del Comune, 16 - 06036 Montefalco (PG)  
Email: info@consorzio montefalco.it

### CONSORZIO TUTELA VINI D.O.C. ORVIETO E ROSSO ORVIETANO

C.so Cavour, 36 - 05018 Orvieto (TR)  
Email: consvino@tiscali.it

### CONSORZIO TUTELA VINI DI TORGIANO

Viale Giorgio Lungarotti, 2 - 06089 Torgiano (PG)

## LAZIO

### CONSORZIO TUTELA DENOMINAZIONE FRASCATI

L.go Donatori di Sangue s.n.c. 00044 Frascati (RM)  
Email: info@consorziofrascati.it

### CONSORZIO VOLONTARIO PER LA TUTELA E VALORIZZAZIONE DEI VINI DOC ESTIEST!!EST!!! DI MONTEFIASCONE

Sede legale: Largo Plebiscito, 1  
Sede operativa: Via Grilli, 2 - 01027 Montefiascone (VT)  
Email: info@cantinamontefiascone.it

## CAMPANIA

### SANNIO CONSORZIO TUTELA VINI

Via Mario Vetrone - 82100 Benevento  
www.sanniodop.it - consorzio@sanniodop.it  
Tel. +39 08241815763 - Fax +39 08241810857  
Email: consorzio@sanniodop.it

## ABRUZZO

### CONSORZIO TUTELA VINI D'ABRUZZO

c/o Arssa Contrada Bucceri ss 602  
65010 Villanova di Capagatti (PE)  
Tel. +39 085 9772724 - Fax +39 085 9774524  
Email: info@consorzio-viniabruzzo.it

### CONSORZIO MONTEPULCIANO D'ABRUZZO COLLINE TERAMANE

Via Carlo Lerici, 3/5 - 64023 Mosciano S. Angelo (TE)  
Email: consorzio@collineteramane.com

## PUGLIA

### CONSORZIO DI TUTELA DEL PRIMITIVO DI MANDURIA D.O.C. E PRIMITIVO I.G.T.

Contrada Piscine sn 74024 Uggiano Montefusco (TA)  
Email: info@consorzio tutelaprimativo.com

### CONSORZIO TUTELA VINI D.O.C. CASTELDELMONTE

Corso Cavour, 27 - 70033 Corato (BA)  
Email: cons.vini\_castelmont@libero.it

### CONSORZIO PER LA TUTELA DEL VINO D.O.C. ROSSO BARLETTA

Via degli Artigiani, 13 - 76121 Barletta (BA)  
c/o Cantina Sociale di Barletta  
Email: franbale@libero.it

### CONSORZIO VOLONTARIO DI TUTELA E VALORIZZAZIONE VINI DOP SALICE SALENTINO

Via Pasquale Leone, 36 - 73015 Salice Salentino (LE)  
Email: salicesalentinodoc@libero.it

### CONSORZIO TUTELA E VALORIZZAZIONE LEVERANO D.O.C.

Via Marche, 1 73045 Leverano (LE)

### CONSORZIO TUTELA E VALORIZZAZIONE D.O.C. SAN SEVERO

Viale 2 giugno, 166 - 71016 San Severo (FG)  
Email: info@cantinavecchiatorre.it

## CALABRIA

### CONSORZIO TUTELA VINI CIRO' E MELISSA

Via Roma, 88 - 88811 Cirò, Marina (KR)  
Email: cantinaenotria@infinito.it

## BASILICATA

### CONSORZIO TUTELA VINI DOC MATERA CCIAA MT

Via Lucana 82 - 75100 Matera  
Sede Operativa: Masseria Battifarano c.da Cerrolongo, 1  
75020 Nova Siri (MT)  
Email: info@doc.matera.it

## SICILIA

### CONSORZIO TUTELA VINO CERASUOLO DI VITTORIA D.O.C.G.

C/o CCAA Piazza Libertà - 97100 Ragusa (RG)  
Email: info@cerasuolovittoria.eu

### CONSORZIO TUTELA VINI ETNA

Via dei Cappuccini, 2 - 95100 Catania (CT)  
Sede Amministrativa: Studio Dr. Barbagallo - Via C. Alberto, 19 95014 Giarre (CT)  
Email: consorzio@etnadoc.com

### CONSORZIO TUTELA D.O.C. MONREALE

Via Roma, 392 - 30139 Palermo  
Email: consorziodocmonreale@libero.it

### CONSORZIO TUTELA CONTEA DI SCLAFANI D.O.C.

Via dei Fori, 13 - 90129 Palermo  
Email: giuseppe@tascadalmerita.it

### CONSORZIO TUTELA VINI DOC SICILIA

Sede legale:  
Viale Regione Siciliana 401 - 90135 Palermo  
Tel. 344 1991448 - 344 1988423  
Email: info@consorziodocsicilia.it  
PEC: amministrazione@pec.consorziodocsicilia.it

## SARDEGNA

### CONSORZIO TUTELA DEL CANNONAU DI SARDEGNA D.O.C.

Sede legale:  
Via Papandrea, 8 - C.P. 232 - 08100 Nuoro (NU)  
Presidenza C/o CS Dorgali  
Via Piemonte, 11 - 08022 Dorgali (NU)  
Email: presidenza@cantinadorgali.com

### CONSORZIO VINI SARDEGNA

Sede legale: Largo Carlo Felice, 72 - 09124 Cagliari  
Email: info@ctvsardegna.com

## LE REGIONI



### Legenda

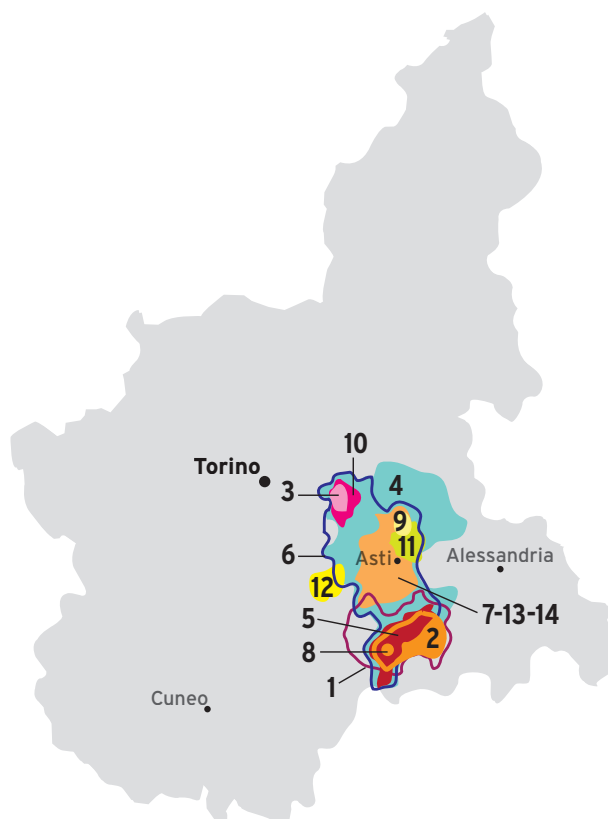
**N. DENUNCE DI PRODUZIONE:** Numero delle denunce di produzione presentate.

**ETTARI RELATIVE DENUNCE:** Superficie produttiva totale in Ettari.

**RESA Q.LI/HA:** Resa massiva di Uva per Ettaro di superficie.

**PRODUZIONE UVA Q.LI:** Quantità di uva prodotta in Quintali.

**PRODUZIONE VINO HL:** Quantità di vino prodotto in Ettolitri.

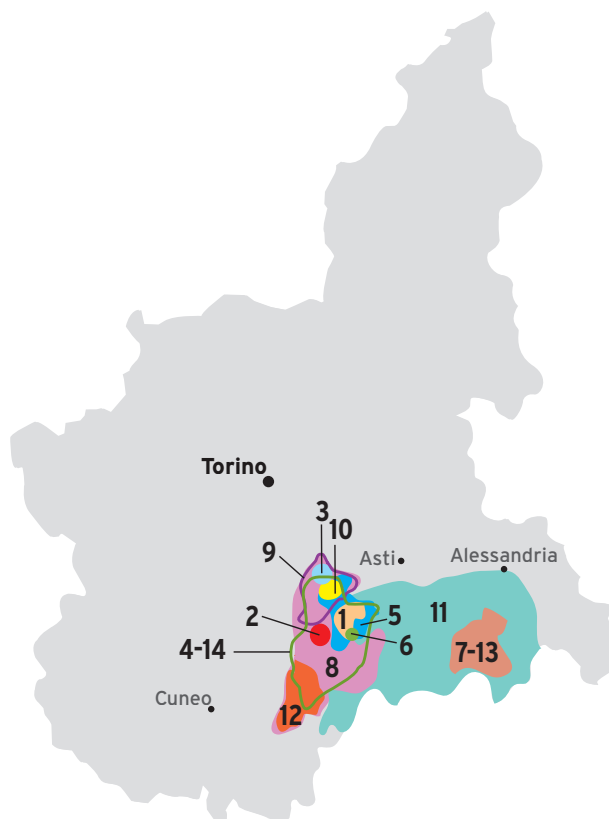


## D.O.C.G.

Asti .....	1
Barbera d'Asti .....	4
Brachetto d'Acqui o Acqui .....	2
Ruché di Castagnole Monferrato .....	11

## D.O.C.

Albugnano .....	3
Calosso .....	14
Cisterna d'Asti .....	12
Dolcetto d'Asti .....	5
Freisa d'Asti.....	6
Grignolino d'Asti.....	7
Loazzolo .....	8
Malvasia di Casorzo d'Asti o Casorzo o Malvasia di Casorzo .....	9
Malvasia di Castelnuovo Don Bosco .....	10
Terre Alfieri .....	13



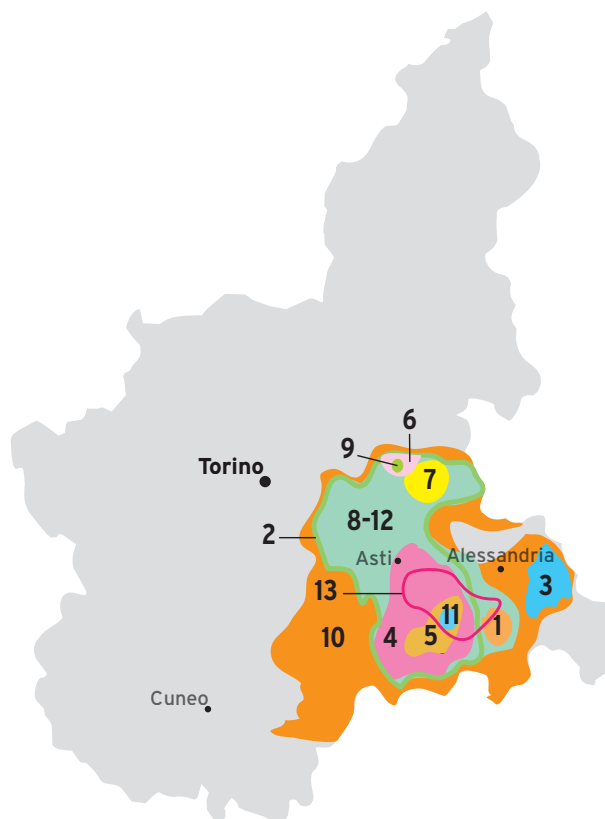
## D.O.C.G.

Alta Langa .....	11
Barbaresco .....	1
Barolo .....	2
Dogliani .....	12
Dolcetto di Diano d'Alba <i>o</i> Diano d'Alba .....	6
Dolcetto di Ovada Superiore <i>o</i> Ovada .....	13
Roero .....	3

## D.O.C.

Alba .....	14
Barbera d'Alba .....	4
Dolcetto d'Alba .....	5
Dolcetto di Ovada .....	7
Langhe .....	8
Nebbiolo d'Alba .....	9
Verduno Pelaverga .....	10

# PIEMONTE "IL MONFERRATO"



## D.O.C.G.

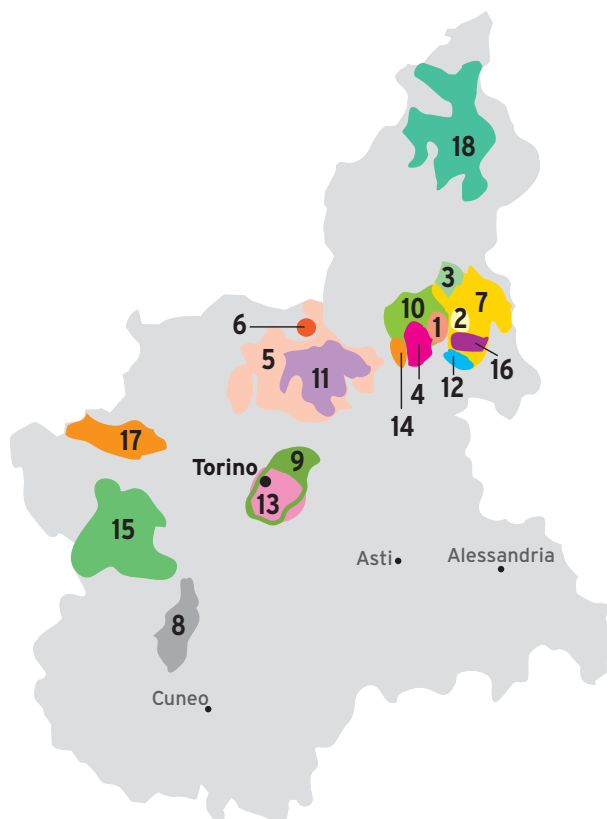
Barbera del Monferrato Superiore .....	2
Gavi o Cortese di Gavi .....	1
Nizza** .....	13

## D.O.C.

Barbera del Monferrato .....	12
Colli Tortonesi .....	3
Cortese dell'Alto Monferrato .....	4
Dolcetto d'Acqui .....	5
Gabiano .....	6
Grignolino del Monferrato Casalese .....	7
Monferrato .....	8
Piemonte* .....	10
Rubino di Cantavenna .....	9
Strevi .....	11

\* Nelle province di: Alessandria, Asti, Cuneo.

\*\* Al 15 marzo 2016 questa Denominazione è sottoposta al regime di etichettatura transitoria, fino al completamento della procedura di riconoscimento da parte della C.E.



## D.O.C.G.

Erbaluce di Caluso o Caluso .....	11
Gattinara .....	1
Ghemme .....	2

## D.O.C.

Boca .....	3
Bramaterra .....	4
Canavese.....	5
Carema .....	6
Collina Torinese .....	9
Colline Novaresi .....	7
Colline Saluzzesi .....	8
Coste della Sesia.....	10
Fara .....	12
Freisa di Chieri.....	13
Lessona.....	14
Pinerolese .....	15
Sizzano.....	16
Valli Ossolane .....	18
Valsusa .....	17

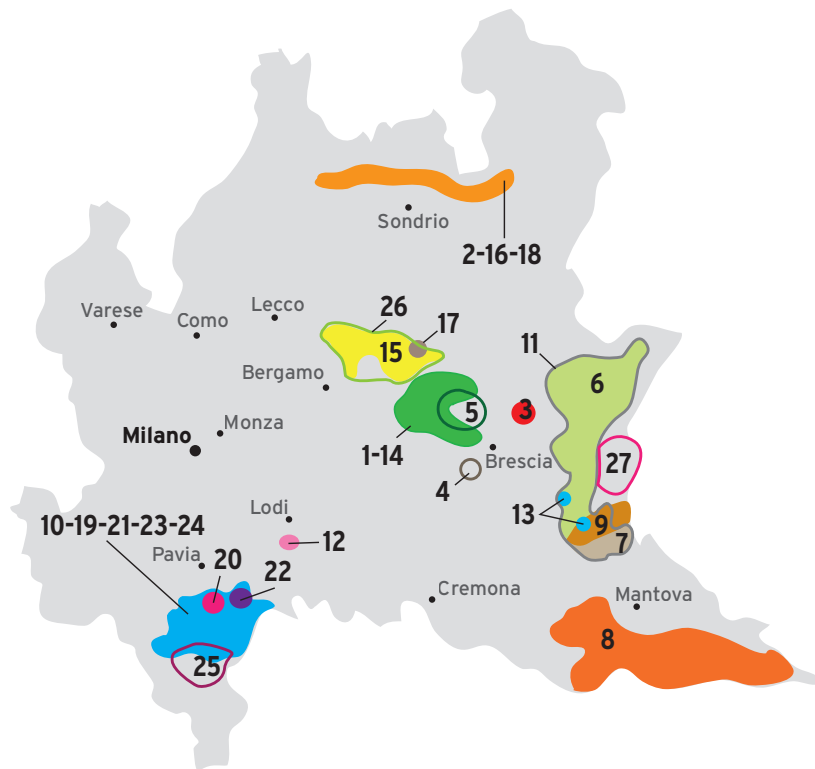
Denominazione	Denunce		Resa q.Li/ha	Produzione uva q.Li	Produzione vino hl	% sul totale regionale
	N° denunce prod.	Ettari relative denunce				
ALBUGNANO	20	9,00	85	1.136	795	
TOTALE	20	9,00		1.136	795	0,04
ALBA	4	2,00	80	89	42	
TOTALE	4	2,00		89	42	0,00
ALTA LANGA	112	84,00	110	10.296	6.696	
TOTALE	112	84,00		10.296	6.696	0,32
ASTI	3.850	9.537,00	100	1.082.794	812.097	
TOTALE	3.850	9.537,00		1.082.794	812.097	38,54
BARBARESCO	326	733,00	80	48.053	32.676	
TOTALE	326	733,00		48.053	32.676	1,55
BARBERA D'ALBA	1.396	1.589,00	100	117.250	82.075	
TOTALE	1.396	1.589,00		117.250	82.075	3,90
BARBERA D'ASTI	2.290	3.285,00	125	295.649	206.951	
TOTALE	2.290	3.285,00		295.649	206.951	9,82
BARBERA DEL MONFERRATO	829	837,00	100	83.699	58.587	
TOTALE	829	837,00		83.699	58.587	2,78
BARBERA DEL MONFERRATO SUPERIORE	49	37,00	90	3.369	2.358	
TOTALE	49	37,00		3.369	2.358	0,11
BAROLO	675	2.067,00	80	140.531	95.561	
TOTALE	675	2.067,00		140.531	95.561	4,54
BOCA	10	10,35	90	283	197	
TOTALE	10	10,35		283	197	0,01
BRACHETTO D'ACQUI	792	950,00	80	28.509	19.956	
TOTALE	792	950,00		28.509	19.956	0,95
BRAMATERRA	12	24,64	75	893	611	
TOTALE	12	24,64		893	611	0,03
CALOSSO	6	2,06	90	157	110	
TOTALE	6	2,06		157	110	0,01
CANAVESE						
Rosso		56,64	120	857	600	
Rosato		12,10	110	348	244	
Barbera		12,47	110	773	542	
Nebbiolo		16,52	110	926	648	
Bianco		6,25	110	3.241	2.269	
TOTALE		103,97		6.148	4.303	0,20
CAREMA		14,15	80	6.148	4.303	
TOTALE		14,15		6.148	4.303	0,20
CISTERNA D'ASTI	12	6,00	90	540	378	
TOTALE	12	6,00		540	378	0,02
COLLI TORTONESI	193	185,00	120	20.659	14.295	
TOTALE	193	185,00		20.659	14.295	0,68
COLLINA TORINESE						
Rosso		1,11	100	70	49	
Barbera		8,14	90	508	356	
Bonarda		3,71	90	191	134	
Malvasia		2,94	110	201	140	
Pelaverga o Cari		1,24	80	69	48	
TOTALE		17,14		1.039	727	0,03
COLLINE NOVARESI	93	173,76	110	9.836	6.666	
TOTALE	93	173,76		9.836	6.666	0,32
COLLINE SALUZZESI	16	14,00	100	649	454	
TOTALE	16	14,00		649	454	0,02

Denominazione	Denunce		Resa q.Li/ha	Produzione uva q.Li	Produzione vino hl	% sul totale regionale
	N° denunce prod.	Ettari relative denunce				
CORTESE DELL'ALTO MONFERRATO	461	216,00	100	21.609	15.126	
TOTALE	461	216,00		21.609	15.126	0,72
COSTE DELLA SESIA	32	29,39	110	1.339	900	
TOTALE	32	29,39		1.339	900	0,04
DOLCETTO D'ACQUI	261	152,00	80	12.180	8.526	
TOTALE	261	152,00		12.180	8.526	0,40
DOLCETTO D'ALBA	1.113	1.315,00	90	67.600	47.320	
TOTALE	1.113	1.315,00		67.600	47.320	2,25
DOLCETTO D'ASTI	254	121,00	80	9.663	6.764	
TOTALE	254	121,00		9.663	6.764	0,32
DOLCETTO DI DIANO D'ALBA	86	257,00	80	8.811	6.167	
TOTALE	86	257,00		8.811	6.167	0,29
DOGLIANI DOCG	356	965,00	80	27.787	19.331	
TOTALE	356	965,00		27.787	19.331	0,92
DOLCETTO DI OVADA	241	335,00	80	26.326	18.428	
TOTALE	241	335,00		26.326	18.428	0,87
DOLCETTO DI OVADA SUPERIORE	36	21,00	70	1.463	1.024	
TOTALE	36	21,00		1.463	1.024	0,05
ERBALUCE DI CALUSO						
Erbaluce di Caluso		154,92	110	10.396	7.277	
Caluso Spumante		2,14	110	67	47	
Caluso Passito		2,00	110	133	46	
TOTALE		159,06		10.596	7.370	0,35
FARA	10	4,46	110	306	214	
TOTALE	10	4,46		306	214	0,01
FREISA D'ASTI	263	179	80	14.327	10.029	
TOTALE	263	179		14.327	10.029	0,48
FREISA DI CHIERI		82,25	80	5.220	3.654	
TOTALE		82,25		5.220	3.654	0,17
GABIANO	2	2,00	80	155	109	
TOTALE	2	2,00		155	109	0,01
GATTINARA	36	85,93	75	3.948	2.634	
TOTALE	36	85,93		3.948	2.634	0,13
GAVI O CORTESE DI GAVI	280	1.474,00	95	146.379	102.466	
TOTALE	280	1.474,00		146.379	102.466	4,86
GHEMME	15	37,11	80	983	676	
TOTALE	15	37,11		983	676	0,03
GRIGNOLINO D'ASTI	346	243,00	80	19.477	12.659	
TOTALE	346	243,00		19.477	12.659	0,60
GRIGNOLINO MONFERRATO CASALESE	142	108,00	75	8.076	4.877	
TOTALE	142	108,00		8.076	4.877	0,23
LANGHE	1.517	1.448,00	100	130.344	91.241	
TOTALE	1.517	1.448,00		130.344	91.241	4,33
LESSONA	11	17,13	80	664	4.459	
TOTALE	11	17,13		664	4.459	0,21
LOAZZOLO	3	1,00	50	50	27	
TOTALE	3	1,00		50	27	0,00
MALVASIA DI CASORZO D'ASTI	39	42,00	110	4.653	3.257	
TOTALE	39	42,00		4.653	3.257	0,15
MALVASIA CASTELNUOVO DON BOSCO	74	53,00	110	5.886	4.120	
TOTALE	74	53,00		5.886	4.120	0,20
MONFERRATO	1.099	nd	110	85.034	59.524	
TOTALE	1.099	nd		85.034	59.524	2,82



Denominazione	Denunce		Resa q.Li/ha	Produzione uva q.Li	Produzione vino hl	% sul totale regionale
	N° denunce prod.	Ettari relative denunce				
NEBBIOLO D'ALBA	606	713,00	90	39.977	27.975	
TOTALE	606	713,00		39.977	27.975	1,33
PIEMONTE	2.892	nd	110	354.050	246.664	
TOTALE	2.892	nd		354.050	246.664	11,71
PINEROLESE						
Rosso		10,84	90	580	406	
Rosato			90			
Barbera		5,30	80	257	179	
Bonarda		3,85	80	230	161	
Dolcetto		2,15	80	118	82	
Doux D'Henry		0,15	70	11	8	
Freisa		0,43	80	22	16	
Ramie		1,42	75	28	20	
TOTALE		24,14		1.246	872	0,04
ROERO	509	1.028,00	80	66.741	46.719	
TOTALE	509	1.028,00		66.741	46.719	2,22
RUBINO DI CANTAVENNA	5	3,00	110	346	242	
TOTALE	5	3,00		346	242	0,01
RUCHE' DI CASTAGNOLE MONFERRATO			90			
TOTALE						0,00
SIZZANO	6	2,94	100	129	89	
TOTALE	6	2,94		129	89	0,00
STREVI	2	1,00	60	12	6	
TOTALE	2	1,00		12	6	0,00
TERRE ALFIERI	43	25,00	100	2.367	1.657	
TOTALE	43	25,00		2.367	1.657	0,08
VALLI OSSOLANE	37	7,14	80	340	232	
TOTALE	37	7,14		340	232	0,01
VALSUSA		24,16	90	1.247	873	
TOTALE		24,16		1.247	873	0,04
VERDUNO PELAVERGA	26	19,00	90	1.493	1.045	
TOTALE	26	19,00		1.493	1.045	0,05
<b>TOTALE REGIONALE</b>	<b>21.488</b>	<b>28.696,78</b>		<b>2.938.551</b>	<b>2.107.114</b>	<b>100</b>

NOTE: dati pervenuti da Valoritalia S.r.l., Agroqualità, CCIAA di Torino.



## D.O.C.G.

Franciacorta.....	1
Oltrepò Pavese Metodo Classico.....	19
Scanzo o Moscato di Scanzo.....	17
Sforzato di Valtellina o Sfursat di Valtellina.....	18
Valtellina Superiore.....	2

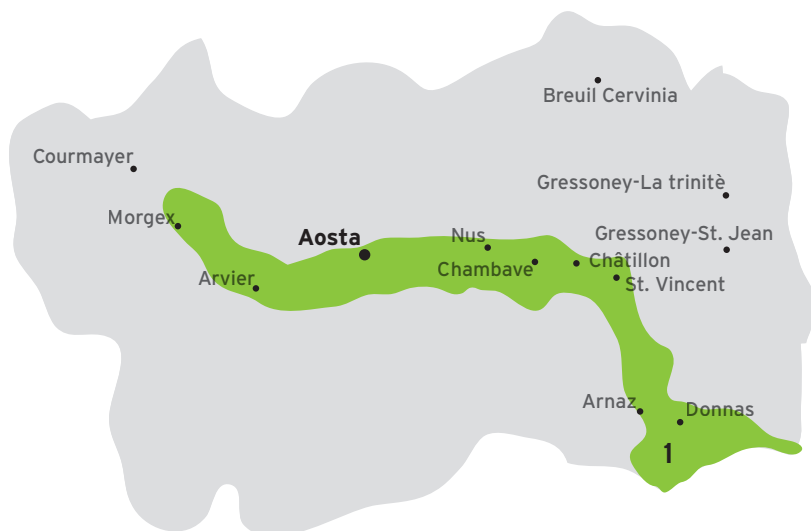
Terre di Colleoni o Colleoni.....	26
Valcalepio.....	15
Valtellina Rosso o Rosso di Valtellina.....	16
Valtènesi.....	27

## D.O.C.

Bonarda dell'Oltrepò Pavese.....	24
Botticino.....	3
Buttafuoco dell'Oltrepò Pavese o Buttafuoco.....	22
Capriano del Colle.....	4
Casteggio.....	25
Cellatica.....	5
Curtefranca.....	14
Garda.....	6
Garda Colli Mantovani.....	7
Lambrusco Mantovano.....	8
Lugana.....	9
Oltrepò Pavese.....	10
Oltrepò Pavese Pinot Grigio.....	23
Pinot Nero dell'Oltrepò Pavese.....	21
Riviera del Garda Bresciano o Garda Bresciano.....	11
San Colombano al Lambro o San Colombano.....	12
San Martino della Battaglia.....	13
Sangue di Giuda dell'Oltrepò Pavese o Sangue di Giuda.....	20

Denominazione	Denunce		Resa q.Li/ha	Produzione uva q.Li	Produzione vino hl	% sul totale regionale
	N° denunce prod.	Ettari relative denunce				
BOTTICINO	11	21,85	120	945	497	
TOTALE	11	21,85		945	497	0,07
BONARDA DELL'OLTREPO' PAVESE	1.152	2.572,00	125	259.077	181.354	
TOTALE	1.152	2.572,00		259.077	181.354	24,80
BUTTAFUOCO DELL'OLTREPO' PAVESE	87	61,00	105	5.130	3.590	
TOTALE	87	61,00		5.130	3.590	0,49
CASTEGGIO	3	7,00	85	181	127	
TOTALE	3	7,00		181	127	0,02
CAPRIANO AL COLLE	20	58,11	125	4.731	3.065	
TOTALE	20	58,11		4.731	3.065	0,42
CELLATICA	7	7,88	115	661	245	
TOTALE	7	7,88		661	245	0,03
CURTEFRANCA	128	254	110	19.424	13.208	
TOTALE	128	254		19.424	13.208	1,81
FRANCIACORTA	365	2445	100	212.087	127.252	
TOTALE	365	2445		212.087	127.252	17,40
GARDA *	569	824,18	130	70.534	36.321	
TOTALE	569	824,18		70.534	36.321	4,97
GARDA BRESCIANO O RIVIERA DEL GARDA	33	79,00	125	6.708	2.724	
TOTALE	33	79,00		6.708	2.724	0,37
GARDA COLLI MANTOVANI	31	29,00	120	3.680	2.576	
TOTALE	31	29,00		3.680	2.576	0,35
LAMBRUSCO MANTOVANO	230	315,00	170	51.916	36.341	
TOTALE	230	315,00		51.916	36.341	4,97
LUGANA*	174	1.185,00	125	148.067	103.594	
TOTALE	174	1.185,00		148.067	103.594	14,17
MOSCATO DI SCANZO	5	4	70	208	62	
TOTALE	5	4		208	62	0,01
OLTREPO' PAVESE	1.143	2.451,00	120	216.083	151.258	
TOTALE	1.143	2.451,00		216.083	151.258	20,68
OLTREPO' PAVESE METODO CLASSICO	75	153,00	100	12.680	7.696	
TOTALE	75	153,00		12.680	7.696	1,05
OLTREPO' PAVESE PINOT GRIGIO	107	72,00	150	8.435	5.905	
TOTALE	107	72,00		8.435	5.905	0,81
PINOT NERO DELL'OLTREPO' PAVESE	88	98,00	120	8.433	5.903	
TOTALE	88	98,00		8.433	5.903	0,81
SANGUE DI GIUDA DELL'OLTREPO' PAVESE	159	285,00	105	27.402	19.181	
TOTALE	159	285,00		27.402	19.181	2,62
SAN COLOMBANO AL LAMBRO	13	56,00	110	3.814	2.670	
TOTALE	13	56,00		3.814	2.670	0,37
SAN MARTINO DELLA BATTAGLIA	10	10,93	115	549	220	
TOTALE	10	10,93		549	220	0,03
SFORZATO DI VALTELLINA	111	50,00	80	2.392	1.196	
TOTALE	111	50,00		2.392	1.196	0,16
TERRE DEL COLLEONI O COLLEONI	22	11	130	1.002	702	
TOTALE	22	11		1.002	702	0,10
VALCALEPIO	69	131	100	9.639	6.736	
TOTALE	69	131		9.639	6.736	0,92
VALTELLINA ROSSO	330	112,00	100	4.534	3.174	
TOTALE	330	112,00		4.534	3.174	0,43
VALTELLINA SUPERIORE	490	335,00	80	15.572	10.901	
TOTALE	490	335,00		15.572	10.901	1,49
VALTENESI	38	114,90	110	8.992	4.771	
TOTALE	38	114,90		8.992	4.771	0,65
<b>TOTALE REGIONALE</b>	<b>5.470</b>	<b>11.742,85</b>		<b>1.102.876</b>	<b>731.269</b>	<b>100</b>

NOTE: Dati pervenuti da: Valoritalia s.r.l. ,CCPB S.r.l. \* Dato produttivo aggregato Regioni Lombardia e Veneto.

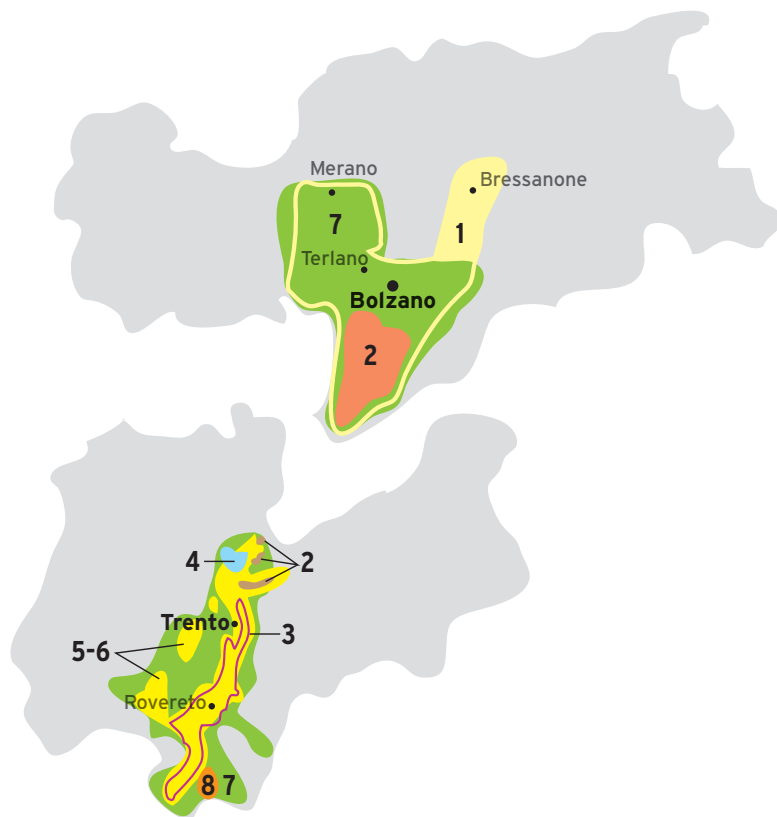


## D.O.C.

Valle d'Aosta o Valée d'Aoste ..... 1

Denominazione	Denunce		Resa q.Li/ha	Produzione uva q.Li	Produzione vino hl	% sul totale regionale
	N° denunce prod.	Ettari relative denunce				
VALLE D'AOSTA	494	180,00	120	18.226	12.693	100
TOTALE REGIONALE	494	180,00		18.226	12.693	100

Note: Dati pervenuti da Valoritalia.



## D.O.C.

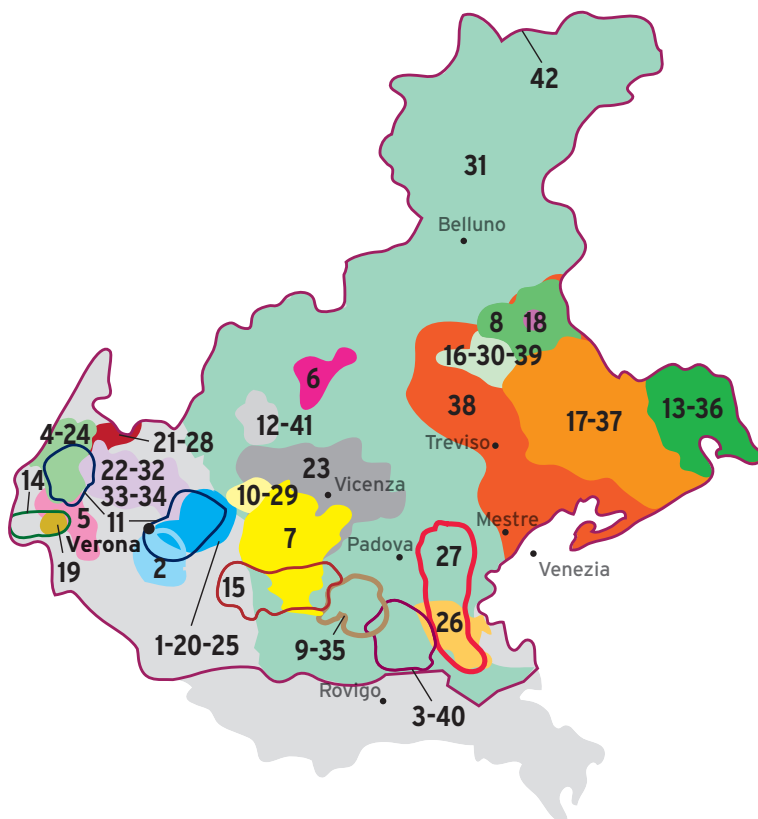
Alto Adige <i>o</i> dell'Alto Adige <i>o</i> Südtirol <i>o</i> Südtiroler .....	1
Casteller .....	3
Lago di Caldaro <i>o</i> Caldaro <i>o</i> Kalterersee <i>o</i> Kalterer .....	2
Teroldego Rotaliano .....	4
Trentino .....	5
Trento .....	6
Valdadige <i>o</i> Etschtaler .....	7
Valdadige Terradeiforti <i>o</i> Terradeiforti .....	8

Denominazione	Denunce		Resa q.Li/ha	Produzione uva q.Li	Produzione vino hl	% sul totale regionale
	N° denunce prod.	Ettari relative denunce				
ALTO ADIGE						
Meranese o Meranese di Collina	196	76,98	125	5.715	3.997	
Santa Maddalena	202	187,57	125	17.233	12.051	
Colli di Bolzano	4	0,98	130	91	64	
Cabernet /Franc /Sauvignon	346	139,35	110	8.591	5.998	
Chardonnay	1.056	472,51	130	42.102	29.431	
Kerner	50	21,12	120	1.545	1.078	
Lagrein	865	430,10	140	36.179	25.285	
Malvasia	1	0,62	110	42	30	
Merlot	428	170,73	130	13.479	9.407	
Moscato Giallo	246	80,04	100	5.511	3.784	
Moscato Rosa	36	13,17	60	364	269	
Müller Thurgau	303	139,18	130	11.876	8.313	
Pinot Bianco	960	410,67	130	34.845	24.369	
Pinot Grigio	968	592,50	130	60.225	42.151	
Pinot Nero	609	368,01	130	23.106	16.117	
Riesling	81	35,71	130	2.654	18.567	
Riesling Italiceo	1	0,23	130	21	15	
Sauvignon	678	295,89	130	23.525	16.412	
Schiava	425	166,30	140	16.286	11.393	
Schiava Grigia	56	16,04	140	1.750	1.224	
Silvaner	12	2,16	130	216	151	
Traminer Aromatico	1.058	503,49	120	33.448	23.342	
Terlano Pinot Bianco	101	69,86	125	4.810	3.359	
Terlano Müller Thurgau	1	0,03	125	4	2	
Terlano Chardonnay	68	26,99	125	1.885	1.314	
Terlano Riesling	2	0,13	125	6	4	
Terlano Pinot Grigio	1	0,23	125	25	17	
Terlano Sauvignon	104	60,74	125	3.903	2.719	
Valle Isarco Klausner Leitacher	17	1,88	125	105	73	
Valle Isarco Kerner	113	59,42	100	5.107	3.556	
Valle Isarco Müller Thurgau	149	65,09	130	5.738	4.015	
Valle Isarco Pinot Grigio	32	12,49	100	1.059	741	
Valle Isarco Riesling	24	15,46	100	1.021	708	
Valle Isarco Silvaner	144	62,06	125	5.142	3.588	
Valle Isarco Traminer Aromatico	104	50,19	100	2.722	1.895	
Valle Isarco Veltliner	61	24,87	120	2.032	1.417	
Valle Venosta Chardonnay	4	1,16	110	66	45	
Valle Venosta Kerner	6	0,81	100	74	51	
Valle Venosta Müller Thurgau	2	0,93	120	89	61	
Valle Venosta Pinot Bianco	26	5,78	110	511	355	
Valle Venosta Pinot Grigio	4	0,66	100	48	33	
Valle Venosta Pinot Nero	25	11,30	100	555	381	
Valle Venosta Riesling	16	8,83	100	627	420	
Valle Venosta Sauvignon	2	1,14	100	114	80	
Valle Venosta Schiava	17	2,65	120	209	146	
Valle Venosta Traminer Aromatico	3	1,33	90	58	38	
TOTALE	9.607	4.607,37		374.714	278.466	27,89
CALDARO O LAGO DI CALDARO	846	419,29	140	43.251	30.269	
TOTALE	846	419,29		43.251	30.269	3,03
CASTELLER	73	24,62	150	2.984	2.089	
TOTALE	73	24,62	150	2.984	2.089	0,21

Denominazione	Denunce		Resa q.Li/ha	Produzione uva q.Li	Produzione vino hl	% sul totale regionale
	N° denunce prod.	Ettari relative denunce				
TEROLDEGO ROTALIANO	470	401,03	170	47.343	33.140	
TOTALE	470	401,03		47.343	33.140	3,32
TRENTO	699	614,00	150	52.722	36.905	
TOTALE	699	614,00		52.722	36.905	3,70
TRENTINO						
Bianco	4	2,66	150	203	142	
Bianco Vendemmia tardiva	1	0,20	70	18	13	
Cabernet	85	28,25	130	2.469	1.728	
Cabernet Franc	25	13,11	130	816	571	
Cabernet Sauvignon	438	162,90	130	14.996	10.497	
Chardonnay	3.187	2.011,67	150	225.474	157.832	
Lagrein	517	174,71	140	15.633	10.943	
Marzemino	465	213,07	130	18.125	12.688	
Merlot	1.125	451,40	150	54.500	38.150	
Moscato Giallo	319	86,55	120	7.731	5.412	
Moscato Rosa	5	3,50	80	118	71	
Mueller Thurgau	1.292	746,66	140	80.693	56.485	
Nosiola	92	43,79	140	3.917	2.742	
Pinot Bianco	146	48,75	150	4.819	3.373	
Pinot Grigio	2.314	1.894,83	140	225.325	157.728	
Pinot Nero	285	125,69	120	10.018	7.013	
Rebo	45	15,68	140	1.356	949	
Riesling	71	33,66	140	3.046	2.132	
Riesling Italice	1	0,31	150	47	33	
Rosso	11	5,07	140	470	329	
Sauvignon	242	91,76	140	9.451	6.616	
Sorni Bianco	4	2,48	140	174	122	
Sorni Rosso	5	6,07	140	586	410	
Traminer Aromatico	610	325,74	140	28.884	20.219	
Traminer Aromatico Vendemmia tardiva	1	0,14	70	4	2	
Vino Santo	4	1,07	140	75	23	
Superiore Cabernet	1	0,54	70	35	25	
Superiore Cabernet Franc	1	0,28	90	17	12	
Superiore Cabernet Sauvignon	16	9,70	90	709	496	
Superiore Castel Beseno	5	1,21	70	95	67	
Superiore Chardonnay	12	7,88	100	579	405	
Superiore Marzemino dei Ziresi	19	11,83	90	948	663	
Superiore Marzemino d'Isera	63	50,26	90	2.631	1.842	
Superiore Merlot	8	12,41	90	1.071	750	
Superiore Traminer Aromatico Vendemmia Tardiva			70			
Superiore Mueller Thurgau	27	17,34	120	1.758	1.231	
Superiore Pinot Grigio	2	1,13	100	111	78	
Superiore Pinot Nero	3	4,99	80	312	219	
Superiore Rebo			90			
Superiore Sauvignon	5	6,15	100	370	259	
Superiore Vino Santo	3	1,29	30	82	24	
VALDADIGE *	911	1.100,00		162.825	113.978	
TOTALE	911	1.100,00	150	162.825	113.978	11,41
VALDADIGE TERRADEIFORTI*	20	21,00		2.063	1.444	
TOTALE	20	21,00	140	2.063	1.444	0,14
TOTALE REGIONALE	24.085	13.802,04		1.403.568	998.585	100

Note: Dati pervenuti dalla CCAA di Trento, di Bolzano e da Valoritalia S.r.l.

\* Dato produttivo aggregato Regioni Trentino A. A e Veneto .



## D.O.C.G.

Amarone della Valpolicella.....	33
Asolo-Prosecco*** .....	30
Bagnoli Friularo o Friularo di Bagnoli .....	40
Bardolino Superiore .....	24
Colli di Conegliano.....	8
Colli Euganei Fior d'Arancio o Fior d'Arancio Colli Euganei.....	35
Conegliano Valdobbiadene-Prosecco o Conegliano-Prosecco o Valdobbiadene Prosecco .....	18
Lison.....	36
Montello Rosso o Montello .....	39
Piave Malanotte o Malanotte del Piave .....	37
Recioto della Valpolicella .....	34
Recioto di Gambellara.....	29
Recioto di Soave .....	1
Soave Superiore.....	25

## D.O.C.

Arcole .....	2
Bagnoli di Sopra o Bagnoli .....	3
Bardolino .....	4
Bianco di Custoza o Custoza .....	5
Breganze .....	6
Colli Berici .....	7
Colli Euganei.....	9
Corti Benedettine del Padovano .....	26

Gambellara .....	10
Garda .....	11
Lessini Durello o Durello Lessini.....	12
Lison-Pramaggiore .....	13
Lugana .....	14
Merlara .....	15
Montello-Colli Asolani .....	16
Monti Lessini .....	41
Piave.....	17
Prosecco*.....	31
Riviera del Brenta.....	27
San Martino della Battaglia .....	19
Soave.....	20
Valdadige o Etschtaler .....	21
Valdadige Terradeiforti o Terradeiforti .....	28
Valpolicella .....	22
Valpolicella Ripasso .....	32
Venezia .....	38
Vicenza .....	23
Vigneti della Serenissima o Serenissima**.....	42

\* Nelle province di: Belluno, Padova, Treviso, Vicenza, Venezia.

\*\* Nelle province di: Belluno, Padova, Treviso, Vicenza, Verona.

\*\*\* Al 15 marzo 2016 questa Denominazione è sottoposta al regime di etichettatura transitoria, fino al completamento della procedura di riconoscimento da parte della C.E.



Denominazione	Denunce		Resa q.Li/ha	Produzione uva q.Li	Produzione vino hl	% sul totale regionale
	N° denunce prod.	Ettari relative denunce				
ARCOLE		112,00	160	16.171	11.320	
TOTALE		112,00		16.171	11.320	0,24
PROSECCO ASOLO	401	698,00	120	71.412	49.988	
TOTALE	401	698,00		71.412	49.988	1,04
AMARONE E RECIOTO DELLA VALPOLICELLA *	--	--	120	108.186	43.274	
TOTALE	--	--		108.186	43.274	0,90
AMARONE E RECIOTO DELLA VALPOLICELLA CLASSICO *	--	--	120	118.635	47.454	
TOTALE	--	--		118.635	47.454	0,99
BAGNOLI O BAGNOLI DI SOPRA	24	19,00	140	1.848	1.294	
TOTALE	24	19,00		1.848	1.294	0,03
FRIULARO BAGNOLI	78	56,00	120	5.701	3.990	
TOTALE	78	56,00		5.701	3.990	0,08
BARDOLINO E BARDOLINO SUPERIORE *	--	2.428,00	130/90	279.605	195.723	
TOTALE	--	2.428,00		279.605	195.723	4,08
BIANCO DI CUSTOZA	--	1.197,00	150	145.721	94.719	
TOTALE	--	1.197,00		145.721	94.719	1,97
BREGANZE	--	400,00	120	21.150	14.805	
TOTALE	--	400,00		21.150	14.805	0,31
COLLI BERICI	--	438,00	120	56.532	39.572	
TOTALE	--	438,00		56.532	39.572	0,82
COLLI DI CONEGLIANO	23	24,00	100	1.775	1.145	
TOTALE	23	24,00		1.775	1.145	0,02
COLLI EUGANEI	451	657,00	140	53.753	37.627	
TOTALE	451	657,00		53.753	37.627	0,78
COLLI EUGANEI FIOR D'ARANCIO	237	164,00	120	13.794	8.966	
TOTALE	237	164,00		13.794	8.966	0,19
CONEGLIANO VALDOBBIADENE PROSECCO	3293	6.860,00	135	865.028	605.520	
TOTALE	3293	6.860,00		865.028	605.520	12,62
CORTI BENEDETTINE DEL PADOVANO	119	132,00	150	11.329	7.930	
TOTALE	119	132,00		11.329	7.930	0,17
GAMBELLARA E RECIOTO DI GAMBELLARA *	--	221,00	140/125	23.196	16.237	
TOTALE	--	221,00		23.196	16.237	0,34
GARDA***	569	824,18	130	70.534	36.320	
TOTALE	569	824,18		70.534	36.320	0,76
LISON *****	43	65,00	110	4.482	3.138	
TOTALE	43	65,00		4.482	3.138	0,07
LISON PRAMAGGIORE	117	323,00	130	28.886	20.220	
TOTALE	117	323,00		28.886	20.220	0,42
LUGANA*****	174	1.185,00	125	148.067	103.594	
TOTALE	174	1.185,00		148.067	103.594	2,16
MERLARA	--	27,00	140	3.078	2.155	
TOTALE	--	27,00		3.078	2.155	0,04
MONTELLA E COLLI ASOLANI	50	60,00	120	4.997	3.498	
TOTALE	50	60,00		4.997	3.498	0,07
MONTELLA ROSSO	2	5,00	100	274	192	
TOTALE	2	5,00		274	192	0,00
LESSINI O MONTI LESSINI	--	152,00	160	21.091	14.764	
TOTALE	--	152,00		21.091	14.764	0,31
PIAVE	312	464,00	130	37.290	26.103	
TOTALE	312	464,00		37.290	26.103	0,54
PIAVE MALANOTTE DOCG	18	18,00	120	2.012	1.308	
TOTALE	18	18,00		2.012	1.308	0,03

Denominazione	Denunce		Resa q.Li/ha	Produzione uva q.Li	Produzione vino hl	% sul totale regionale
	N° denunce prod.	Ettari relative denunce				
PROSECCO**	10.580,00	19.108,00	180	3.201.251	2.240.875	
TOTALE	10.580,00	19.108,00		3.201.251	2.240.875	46,71
RIVIERA DEL BRENTA	12	12,00	150	1.066	760	
TOTALE	12	12,00		1.066	760	0,02
SOAVE, SOAVE SUPERIORE E RECIOTO DI SOAVE *	--	5.438,00	150/100/90	722.372	505.660	
TOTALE	--	5.438,00		722.372	505.660	10,54
VALDADIGE****	911	1.100,00	140	162.825	113.978	
TOTALE	911	1.100,00		162.825	113.978	2,38
VALDADIGE TERRA DEI FORTI****	20	21,00	120	2.063	1.444	
TOTALE	20	21,00		2.063	1.444	0,03
VALPOLICELLA E VALPOLICELLA RIPASSO*	--	7.435,00	120	607.188	425.031	
TOTALE	--	7.435,00		607.188	425.031	8,86
VENEZIA	795	1.457,00	170	156.403	109.482	
TOTALE	795	1.457,00		156.403	109.482	2,28
VICENZA	--	111,00	140	13.083	9.158	
TOTALE	--	111,00		13.083	9.158	0,19
VIGNETI DELLA SERENISSIMA	5	3,00	135	296	192	
TOTALE	5	3,00		296	192	0,00
<b>TOTALE REGIONALE</b>	<b>18.234</b>	<b>51.214,18</b>		<b>6.981.094</b>	<b>4.797.436</b>	<b>100</b>

NOTE: Dati pervenuti da: Valoritalia, Siquira.

\* Dati aggregati dall'organismo di controllo competente.

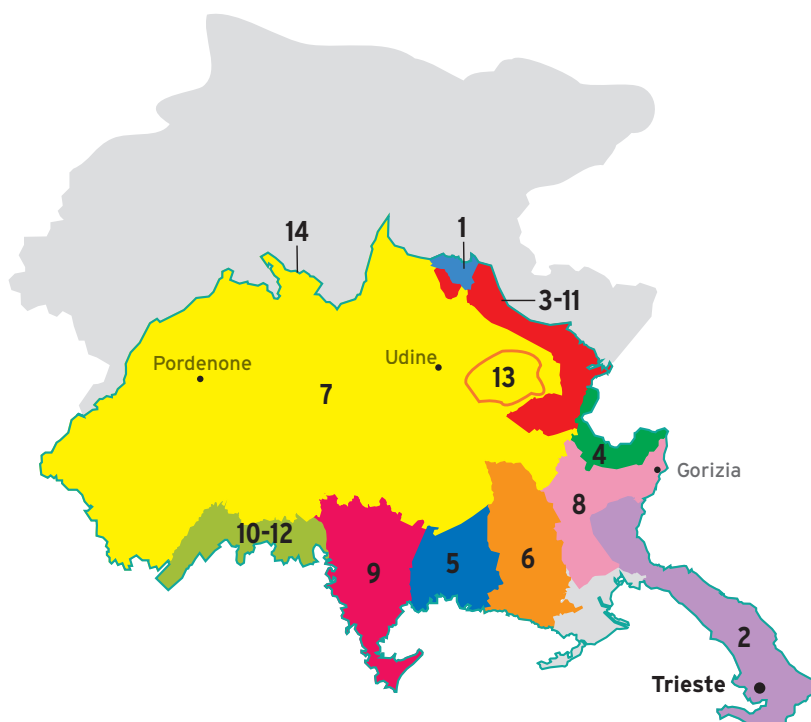
\*\* Dato produttivo aggregato Regioni Friuli .V.G. e Veneto.

\*\*\* Dato produttivo aggregato Regioni Lombardia e Veneto.

\*\*\*\* Dato produttivo aggregato Regioni Veneto e Trentino A. A.

\*\*\*\*\* Dato produttivo aggregato Regioni Friuli.V.G. e Veneto

# FRIULI VENEZIA GIULIA



## D.O.C.G.

Colli Orientali del Friuli Picolit .....	11
Lison .....	12
Ramandolo .....	1
Rosazzo .....	13

## D.O.C.

Carso o Carso-Kras .....	2
Collio Goriziano o Collio .....	4
Friuli Annia .....	5
Friuli Aquileia .....	6
Friuli Colli Orientali .....	3
Friuli Grave .....	7
Friuli Isonzo o Isonzo del Friuli .....	8
Friuli Latisana .....	9
Lison-Pramaggiore .....	10
Prosecco* .....	14

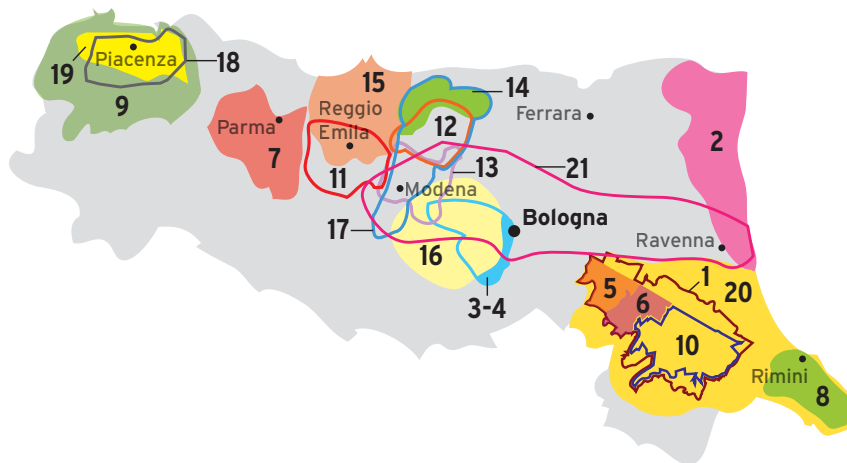
\* Nelle province di: Pordenone, Udine, Gorizia, Trieste.

Denominazione	Denunce		Resa q.Li/ha	Produzione uva q.Li	Produzione vino hl	% sul totale regionale
	N° denunce prod.	Ettari relative denunce				
CARSO O KRAS	11	53,00	110	1.955	1.369	
TOTALE	11	53,00		1.955	1.369	0,05
COLLIO	309	1.203,00	110	84.975	59.483	
TOTALE	309	1.203,00		84.975	59.483	2,25
FRIULI COLLI ORIENTALI	257	1.688,00	110	106.582	73.250	
TOTALE	257	1.688,00		106.582	73.250	2,77
FRIULI ISONZO O ISONZO DEL FRIULI	207	869,34	120	64.471	44.502	
TOTALE	207	869,34		64.471	44.502	1,69
FRIULI GRAVE	946	2.699,00	120	273.500	163.139	
TOTALE	946	2.699,00		273.500	163.139	6,18
FRIULI ANNIA	4	22,89	120	1.336	934	
TOTALE	4	22,89		1.336	934	0,04
FRIULI AQUILEIA	31	467,47	120	39.513	27.537	
TOTALE	31	467,47		39.513	27.537	1,04
FRIULI LATISANA	18	69,06	120	7.046	4.885	
TOTALE	18	69,06		7.046	4.885	0,18
LISON*	43	65,00	110	4.482	3.138	
TOTALE	43	65,00		4.482	3.138	0,12
LISON PRAMAGGIORE*	117	323,00	120	28.886	20.220	
TOTALE	117	323,00		28.886	20.220	0,77
COLLI ORIENTALI DEL FRIULI PICOLIT	75	41,00	40	762	366	
TOTALE	75	41,00		762	366	0,01
PROSECCO*	10.580	19.108,00	180	3.201.251	2.240.875	
TOTALE	10.580	19.108,00		3.201.251	2.240.875	84,85
RAMANDOLO	29	38,50	80	1.509	819	
TOTALE	29	38,50		1.509	819	0,03
ROSAZZO	5	15,00	80	461	329	
TOTALE	5	15,00		461	329	0,01
<b>TOTALE REGIONALE</b>	<b>12.632</b>	<b>26.662,26</b>		<b>3.816.729</b>	<b>2.640.846</b>	<b>100</b>

NOTE: Dati pervenuti da: CEVIQ s.r.l, Valoritalia.

\* Dato produttivo aggregato Regioni Friuli .V.G. e Veneto.

# EMILIA ROMAGNA



## D.O.C.G.

Colli Bolognesi Pignoletto*	4
Romagna Albana	1

\* Al 15 marzo 2016 questa Denominazione è sottoposta al regime di etichettatura transitoria, fino al completamento della procedura di riconoscimento da parte della C.E.

## D.O.C.

Bosco Eliceo	2
Colli Bolognesi	3
Colli d'Imola	5
Colli di Faenza	6
Colli di Parma	7
Colli di Rimini	8
Colli di Scandiano e di Canossa	11
Colli Piacentini	9
Colli Romagna Centrale	10
Gutturnio	19
Lambrusco di Sorbara	12
Lambrusco Grasparossa di Castelvetro	13
Lambrusco Salamino di Santa Croce	14
Modena o Di Modena	17
Ortrugo dei Colli Piacentini o Ortrugo-Colli Piacentini	18
Pignoletto*	21
Reggiano	15
Reno	16
Romagna	20

Denominazione	Denunce		Resa q.Li/ha	Produzione uva q.Li	Produzione vino hl	% sul totale regionale
	N° denunce prod.	Ettari relative denunce				
BOSCO ELICEO	20	23,00	150	3.407	2.385	
TOTALE	20	23,00		3.407	2.385	0,23
COLLI BOLOGNESI	101	242,00	130	14.181	7.383	
TOTALE	101	242,00		14.181	7.383	0,71
COLLI BOLOGNESI CLASSICO PIGNOLETTO	8	5,00	90	35.730	198	
TOTALE	8	5,00		35.730	198	0,02
COLLI BOLOGNESI PIGNOLETTO	101	230,00	70	20.329	13.779	
TOTALE	101	230,00		20.329	13.779	1,32
COLLI D'IMOLA	76	89,00	120	8.872	4.010	
TOTALE	76	89,00		8.872	4.010	0,38
COLLI DI FAENZA	12	6,00	95	563	366	
TOTALE	12	6,00		563	366	0,04
COLLI DI PARMA	36	130,00	110	7.712	5.013	
TOTALE	36	130,00		7.712	5.013	0,48
COLLI DI RIMINI	43	43,00	120	4.755	3.151	
TOTALE	43	43,00		4.755	3.151	0,30
COLLI DI SCANDIANO E CANOSSA	268	404,00	160	45.425	27.941	
TOTALE	268	404,00		45.425	27.941	2,68
COLLI PIACENTINI	673	1.220,00	130	148.538	103.438	
TOTALE	673	1.220,00		148.538	103.438	9,92
COLLI ROMAGNA CENTRALE	10	9,00	95	783	478	
TOTALE	10	9,00		783	478	0,05
GUTTURNIO	462	1.014,00	100	117.319	82.123	
TOTALE	462	1.014,00		117.319	82.123	7,88
LAMBRUSCO DI SORBARA	558	957,00	180	153.103	102.346	
TOTALE	558	957,00		153.103	102.346	9,82
LAMBRUSCO GRASPAROSSA DI CASTELVETRO	752	1.212,00	180	160.842	112.589	
TOTALE	752	1.212,00		160.842	112.589	10,80
LAMBRUSCO SALAMINO DI S. CROCE	670	1.648,00	190	286.693	183.387	
TOTALE	670	1.648,00		286.693	183.387	17,59
MODENA O DI MODENA	650	667,00	230	123.334	58.143	
TOTALE	650	667,00		123.334	58.143	5,58
PIGNOLETTO	727	731,00	70	113.972	79.780	
TOTALE	727	731,00		113.972	79.780	7,65
REGGIANO	913	1.394,00	180	222.746	155.922	
TOTALE	913	1.394,00		222.746	155.922	14,96
RENO	152	97,00	180	14.327	10.030	
TOTALE	152	97,00		14.327	10.030	0,96
ROMAGNA	1118	2.618,00	140	222.503	141.878	
TOTALE	1118	2.618,00		222.503	141.878	13,61
ROMAGNA ALBANA DOCG	225	146	100	14.598	9.237	
TOTALE	225	146		14.598	9.237	0,89
ORTRUGO DEI COLLI PIACENTINI	470	386,00	120	46.363	32.358	
TOTALE	470	386,00		46.363	32.358	3,10
<b>TOTALE REGIONALE</b>	<b>7.217,00</b>	<b>12.310,00</b>		<b>1.631.794</b>	<b>1.042.376</b>	<b>100</b>

NOTE: Dati pervenuti da Valoritalia.



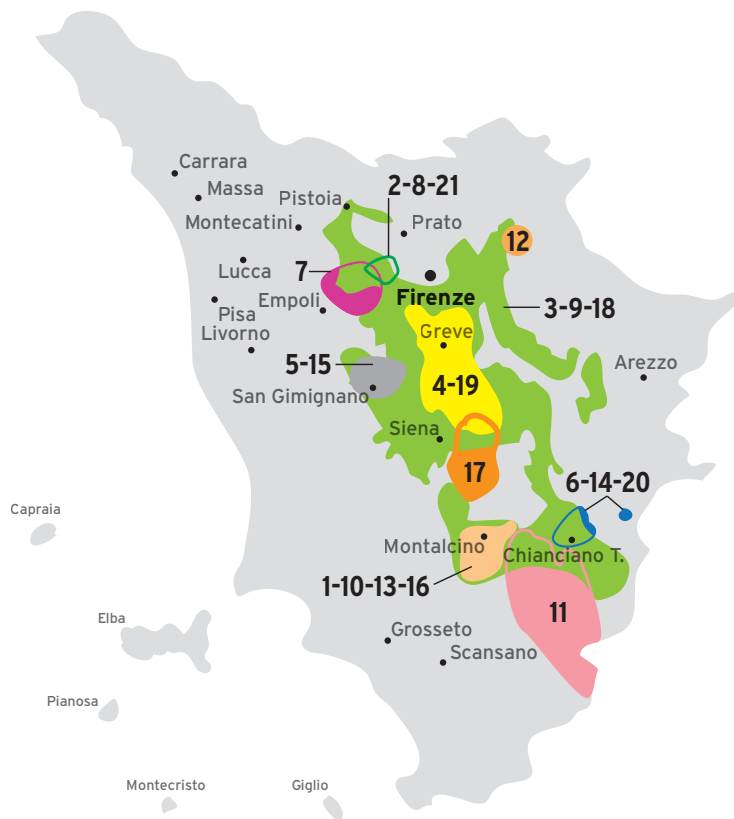
## D.O.C.

Cinque Terre e Cinque Terre Sciacchetrà .....	1
Colli di Luni.....	2
Colline di Levante .....	3
Dolceacqua o Rossese di Dolceacqua .....	6
Golfo del Tigullio-Portofino o Portofino.....	4
Ponassio o Ormeasco di Pornassio .....	8
Riviera Ligure di Ponente .....	5
Val Polcèvera .....	7

Denominazione	Denunce		Resa q.Li/ha	Produzione uva q.Li	Produzione vino hl	% sul totale regionale
	N° denunce prod.	Ettari relative denunce				
CINQUE TERRE E CINQUE TERRE SCIACCHETRA¹	71	53,32	90	3.029	2.089	
TOTALE	71	53,32		3.029	2.089	7,2
COLLI DI LUNI	174	127,36	110	12.016	8.411	
TOTALE	174	127,36		12.016	8.411	28,9
COLLINE DI LEVANTO	27	15,00	90	785	549	
TOTALE	27	15,00		785	549	1,9
GOLFO DEL TIGULLIO PORTOFINO O PORTOFINO	68	26,97	90	2.833	1.814	
TOTALE	68	26,97		2.833	1.814	6,2
PORNASSIO O ORMEASCO DI PORNASSIO	40	24,09	90	1.597	1.116	
TOTALE	40	24,09		1.597	1.116	3,8
RIVIERA LIGURE DI PONENTE	273	230,29	110	18.719	13.045	
TOTALE	273	230,29		18.719	13.045	44,8
ROSSESE DI DOLCEACQUA O DOLCEACQUA	75	51,04	90	6.116	2.042	
TOTALE	75	51,04		6.116	2.042	7,0
VAL POLCEVERA	7	1,17	95	101	60	
TOTALE	7	1,17		101	60	0,2
<b>TOTALE REGIONALE</b>	<b>735</b>	<b>529,24</b>		<b>45.196</b>	<b>29.126</b>	<b>100</b>

NOTE: Dati pervenuti dalla CCIAA di: La Spezia, Imperia e Savona.





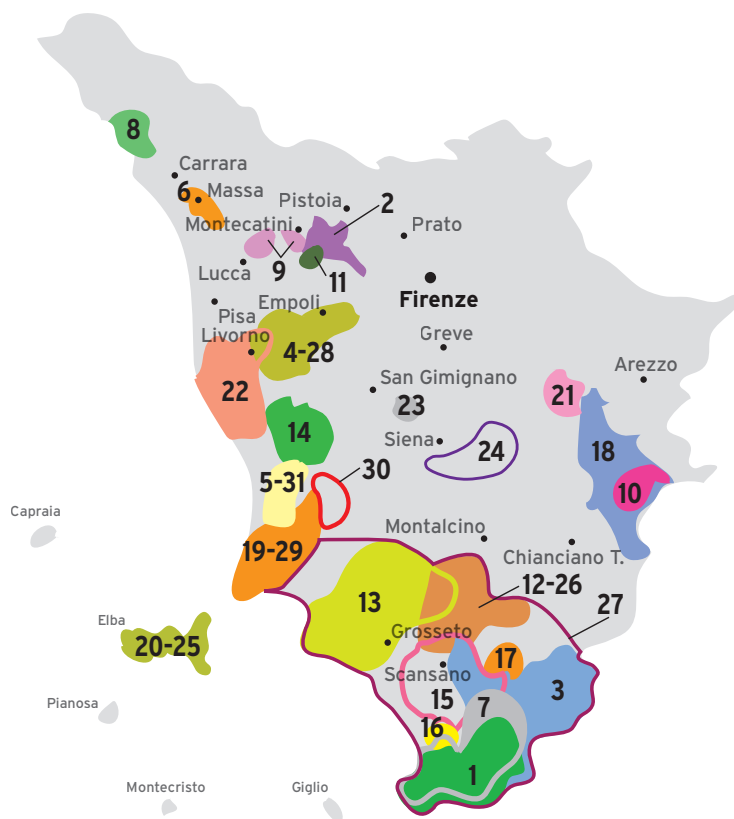
## D.O.C.G.

Brunello di Montalcino .....	1
Carmignano .....	2
Chianti .....	3
Chianti Classico .....	4
Vernaccia di San Gimignano .....	5
Vino Nobile di Montepulciano .....	6

## D.O.C.

Barco Reale di Carmignano .....	8
Bianco dell'Empolese .....	7
Colli dell'Etruria Centrale .....	9
Moscadello di Montalcino .....	10
Orcia .....	11
Pomino .....	12
Rosso di Montalcino .....	13
Rosso di Montepulciano .....	14
San Gimignano .....	15
Sant'Antimo .....	16
Val d'Arbia .....	17
Vin Santo del Chianti .....	18
Vin Santo del Chianti Classico .....	19
Vin Santo di Carmignano .....	21
Vin Santo di Montepulciano .....	20

# TOSCANA "L'ALTRA TOSCANA"



## D.O.C.G.

Elba Aleatico Passito o Aleatico Passito dell'Elba.....	25
Montecucco Sangiovese .....	26
Morellino di Scansano.....	15
Suvereto.....	30
Val di Cornia Rosso o Rosso della Val di Cornia.....	29

## D.O.C.

Ansonica Costa dell'Argentario .....	1
Bianco di Pitigliano .....	3
Bolgheri.....	5
Bolgheri Sassicaia .....	31
Candia dei Colli Apuani .....	6
Capalbio .....	7
Colli di Luni.....	8
Colline Lucchesi .....	9
Cortona .....	10
Elba .....	20
Grance Senesi.....	24
Maremma Toscana .....	27
Montecarlo .....	11
Montecucco .....	12
Monteregio di Massa Marittima .....	13
Montescudaio .....	14
Parrina .....	16
San Torpè .....	4

Sovana .....	17
Terratico di Bibbona.....	22
Terre di Casole.....	23
Terre di Pisa.....	28
Val d'Arno di Sopra o Valdarno di Sopra .....	21
Val di Cornia .....	19
Valdichiana Toscana .....	18
Valdinievole .....	2

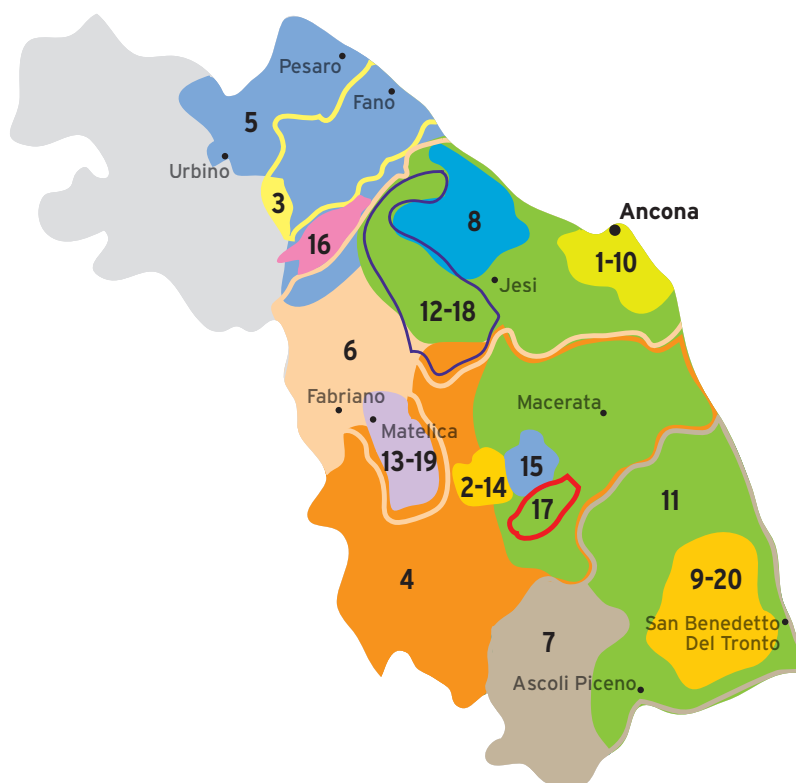
Denominazione	Denunce		Resa q.Li/ha	Produzione uva q.Li	Produzione vino hl	% sul totale regionale
	N° denunce prod.	Ettari relative denunce				
ANSONICA COSTA DELL'ARGENTARIO	19	15,00	110	1.099	732	
TOTALE	19	15,00		1.099	732	0,05
BARCO REALE DI CARMIGNANO	9	14,00	100	953	665	
TOTALE	9	14,00		953	665	0,04
BIANCO DELL'EMPOLESE	15	11,00	120	1.063	706	
TOTALE	15	11,00		1.063	706	0,04
BIANCO DI PITIGLIANO	213	233,00	125	18.749	13.111	
TOTALE	213	233,00		18.749	13.111	0,82
SAN TORPE'	1	1,25	120	91	64	
TOTALE	1	1,25		91	64	0,00
BOLGHERI						
Bianco	--	7,33	120	463	301	
Rosato	--	40,37		3.227	2.259	
Rosso	--	466,86	90	35.635	24.944	
Rosso Superiore	--	294,77	80	19.255	13.479	
Sassicaia*	--	72,43	70	4.842	3.389	
Sauvignon	--	0,22	120	22	14	
Vermentino	--	73,66	120	6.690	4.348	
TOTALE	63	955,64		70.134	48.734	3,04
BRUNELLO DI MONTALCINO	278	1.920,00	80	112.623	76.549	
TOTALE	278	1.920,00		112.623	76.549	4,78
CANDIA DEI COLLI APUANI						
Bianco	19	10,87	70	578	387	
Massaretta	2	0,49	70	44	30	
Rosso	12	5,60	70	407	278	
Vermentino Bianco	13	9,86	70	731	502	
Vermentino Nero	3	0,89	70	72	49	
TOTALE	49	27,71		1.832	1.246	0,08
CAPALBIO	2	8,00	115	343	235	
TOTALE	2	8,00		343	235	0,01
CARMIGNANO docg	16	119,31	100	7.088	4.942	
TOTALE	16	119,31		7.088	4.942	0,31
CHIANTI docg	3.013	14.296,43	90	1.177.926	823.014	
TOTALE	3.013	14.296,43		1.177.926	823.014	51,34
CHIANTI CLASSICO	769	6.653,00	75	420.815	292.713	
TOTALE	769	6.653,00		420.815	292.713	18,26
COLLI DELL'ETRURIA CENTRALE	24	30,22	120	2.062	1.356	
TOTALE	24	30,22		2.062	1.356	0,08
COLLI DI LUNI						
Rosso /Riserva	8	2,84	110	237	75	
Bianco	1	0,20	110	13	1	
Vermentino	13	22,58	110	2.069	1.090	
TOTALE	22	25,62		2.319	1.166	0,07
COLLINE LUCCHESI	17	81,88	100	4.099	2.779	
TOTALE	17	81,88		4.099	2.779	0,17
CORTONA	45	174,63	100	11.430	8.661	
TOTALE	45	174,63		11.430	8.661	0,54
ELBA ALEATICO PASSITO	17	13,30	70	495	173	
TOTALE	17	13,30		495	173	0,01

Denominazione	Denunce		Resa q.Li/ha	Produzione uva q.Li	Produzione vino hl	% sul totale regionale
	N° denunce prod.	Ettari relative denunce				
ELBA						
Ansonica	--	10,46	90	698	489	
Ansonica Passito	--	0,38	70	24	8	
Bianco	--	25,35	90	1.531	1.072	
Bianco Passito	--	0,18	70	8	3	
Sangiovese	--	2,86	70	157	110	
Moscato Passito	--	1,37	70	41	14	
Rosato	--	6,25	80	339	237	
Rosso	--	22,49	80	1.261	883	
Trebbiano Toscano	--	7,05	90	427	299	
Vermentino	--	10,06	90	727	509	
TOTALE	40	86,46		5.213	3.624	0,23
GRANCE SENESI	2	4,20	90	301	210	
TOTALE	2	4,20		301	210	0,01
MONTECARLO	15	69,47	100	5.461	3.776	
TOTALE	15	69,47		5.461	3.776	0,24
MAREMMA TOSCANA	503	1.551,00	110	127.859		
TOTALE	503	1.551,00		127.859		0,00
MONTECUCCO	46	153,00	110	7.734	5.280	
TOTALE	46	153,00		7.734	5.280	0,33
MONTECUCCO SANGIOVESE	65	144,00	90	11.226	7.742	
TOTALE	65	144,00		11.226	7.742	0,48
MONTEREGIO DI MASSA MARITTIMA	48	115,00	110	9.211	6.235	
TOTALE	48	115,00		9.211	6.235	0,39
MONTESCUDAIO	12	87,00	110	3.531	2.382	
TOTALE	12	87,00		3.531	2.382	0,15
MORELLINO DI SCANSANO	326	1.315,00	90	110.686	77.278	
TOTALE	326	1.315,00		110.686	77.278	4,82
MOSCADELLO DI MONTALCINO	9	21,00	100	668	363	
TOTALE	9	21,00		668	363	0,02
ORCIA	78	133,43	80	7.187	4.760	
TOTALE	78	133,43		7.187	4.760	0,30
PARRINA	1	15,44	100	1.390	762	
TOTALE	1	15,44		1.390	762	0,05
POMINO	2	82,31	90	6.078	4.113	
TOTALE	2	82,31		6.078	4.113	0,26
ROSSO DI MONTALCINO	221	510,00	90	40.123	28.030	
TOTALE	221	510,00		40.123	28.030	1,75
ROSSO DI MONTEPULCIANO	270	422,00	100	42.145	29.467	
TOTALE	270	422,00		42.145	29.467	1,84
SAN GIMIGNANO	23	36,00	100	2.508	1.634	
TOTALE	23	36,00		2.508	1.634	0,10
SANT'ANTIMO	85	405,00	90	22.457	15.606	
TOTALE	85	405,00		22.457	15.606	0,97
SOVANA	173	163,00	110	12.409	8.656	
TOTALE	173	163,00		12.409	8.656	0,54
SUVERETO docg						
Suvereto	--	4,77	68	332	226	
Suvereto Cabernet Sauvignon	--	8,12	68	454	309	
Suvereto Merlot	--	14,11	68	1.118	760	
Suvereto Sangiovese	--	21,13	68	1.574	1.071	
TOTALE	10	48,12	80	3.478	2.366	0,15

Denominazione	Denunce		Resa q.Li/ha	Produzione uva q.Li	Produzione vino hl	% sul totale regionale
	N° denunce prod.	Ettari relative denunce				
TERRATICO DI BIBBONA						
Terratico di Bibbona Bianco	--	0,00	100	0	0	
Terratico di Bibbona Merlot	--	0,00	90	0	0	
Terratico di Bibbona Rosso	--	2,44	90	215	150	
Terratico di Bibbona Sangiovese	--	0,00	90	0	0	
Terratico di Bibbona Trebbiano	--	0,43	100	0	0	
Terratico di Bibbona Vermentino	--	3,84	100	334	234	
<b>TOTALE</b>	<b>5</b>	<b>6,71</b>		<b>549</b>	<b>384</b>	<b>0,02</b>
TERRE DI CASOLE	6	14,14	90	957	625	
<b>TOTALE</b>	<b>6</b>	<b>14,14</b>		<b>957</b>	<b>625</b>	<b>0,04</b>
TERRE DI PISA	10	38,95	85	2.126	1.467	
<b>TOTALE</b>	<b>10</b>	<b>38,95</b>		<b>2.126</b>	<b>1.467</b>	<b>0,09</b>
VAL D'ARBIA	0	0,00	110	0	0	
<b>TOTALE</b>	<b>0</b>	<b>0,00</b>		<b>0</b>	<b>0</b>	<b>0,00</b>
VAL DI CORNIA						
Val di Cornia Aleatico Passito	--	0,00	60	0	0	
Val di Cornia Ansonica	--	0,00		0	0	
Val di Cornia Bianco	--	1,01	70	76	53	
Val di Cornia Cabernet Sauvignon	--	0,57	70	37	26	
Val di Cornia Cilieggiolo	--	0,00	70	0	0	
Val di Cornia Merlot	--	0,74	70	59	41	
Val di Cornia Rosato	--	0,27	70	22	15	
Val di Cornia Sangiovese	--	3,26	70	253	177	
Val di Cornia Vermentino	--	5,09	70	256	179	
<b>TOTALE</b>	<b>5</b>	<b>10,93</b>		<b>703</b>	<b>491</b>	<b>0,03</b>
VAL DI CORNIA ROSSO docg	3	3,92	90	307	215	
<b>TOTALE</b>	<b>3</b>	<b>3,92</b>		<b>307</b>	<b>215</b>	<b>0,01</b>
VALD'ARNO DI SOPRA	19	58,79	110	3.759	2.546	
<b>TOTALE</b>	<b>19</b>	<b>58,79</b>		<b>3.759</b>	<b>2.546</b>	<b>0,16</b>
VALDICHIANA TOSCANA	53	91,06	110	7.705	5.225	
<b>TOTALE</b>	<b>53</b>	<b>91,06</b>		<b>7.705</b>	<b>5.225</b>	<b>0,33</b>
VERNACCIA DI SAN GIMIGNANO	159	740,00	90	63.057	44.024	
<b>TOTALE</b>	<b>159</b>	<b>740,00</b>		<b>63.057</b>	<b>44.024</b>	<b>2,75</b>
VIN SANTO DEL CHIANTI	145	100,51	110	7.094	2.460	
<b>TOTALE</b>	<b>145</b>	<b>100,51</b>		<b>7.094</b>	<b>2.460</b>	<b>0,15</b>
VIN SANTO DEL CHIANTI CLASSICO	75	58,00	100	3.164	1.075	
<b>TOTALE</b>	<b>75</b>	<b>58,00</b>		<b>3.164</b>	<b>1.075</b>	<b>0,07</b>
VIN SANTO DI CARMIGNANO DOC	5	3,61	35	167	58	
<b>TOTALE</b>	<b>5</b>	<b>3,61</b>		<b>167</b>	<b>58</b>	<b>0,00</b>
VIN SANTO DI MONTEPULCIANO	25	6,00	80	586	202	
<b>TOTALE</b>	<b>25</b>	<b>6,00</b>		<b>586</b>	<b>202</b>	<b>0,01</b>
VINO NOBILE DI MONTEPULCIANO	278,00	1.160,00	80	92.820	64.847	
<b>TOTALE</b>	<b>278,00</b>	<b>1.160,00</b>		<b>92.820</b>	<b>64.847</b>	<b>4,05</b>
VALDINIEVOLE	8	5,47	105	422	292	
<b>TOTALE</b>	<b>8</b>	<b>5,47</b>		<b>422</b>	<b>292</b>	<b>0,02</b>
<b>TOTALE REGIONALE</b>	<b>7.292</b>	<b>32.261,52</b>		<b>2.436.035</b>	<b>1.602.983</b>	<b>100</b>

NOTE: Dati pervenuti da Valoritalia, Toscana Certificazione Agroalimentare s.r.l, dalle CCIAA di Pisa, Massa Carrara e Livorno.

\* Rivendicabile come D.O. dalle successive campagne a seguito di riconoscimento d.m. 30 marzo 2015.



## D.O.C.G.

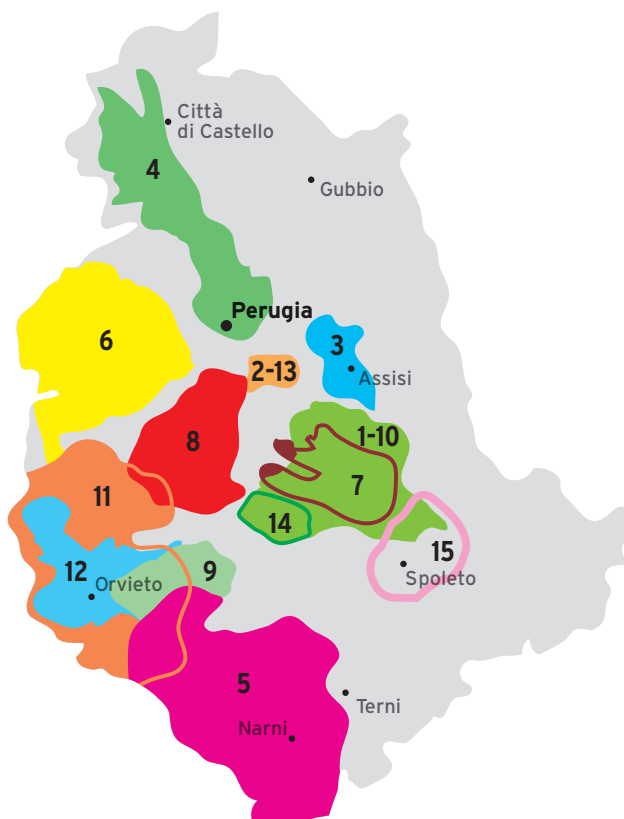
Castelli di Jesi Verdicchio Riserva .....	18
Cònero .....	1
Offida .....	20
Verdicchio di Matelica Riserva .....	19
Vernaccia di Serrapetrona .....	2

## D.O.C.

Bianchello del Metauro .....	3
Colli Maceratesi .....	4
Colli Pesaresi .....	5
Esino .....	6
Falerio .....	7
I Terreni di Sanseverino .....	15
Lacrima di Morro o Lacrima di Morro d'Alba .....	8
Pergola .....	16
Rosso Cònero .....	10
Rosso Piceno o Piceno .....	11
San Ginesio .....	17
Serrapetrona .....	14
Terre di Offida .....	9
Verdicchio dei Castelli di Jesi .....	12
Verdicchio di Matelica .....	13

Denominazione	Denunce		Resa q.Li/ha	Produzione uva q.Li	Produzione vino hl	% sul totale regionale
	N° denunce prod.	Ettari relative denunce				
BIANCHELLO DEL METAURO	63	205,00	140	20.170	14.119	
TOTALE	63	205,00		20.170	14.119	3,96
CONERO	39	160,00	90	10.280	7.196	
TOTALE	39	160,00		10.280	7.196	2,02
COLLI MACERATESI	42	104,00	130	9.302	6.511	
TOTALE	42	104,00		9.302	6.511	1,83
COLLI PESARESI	59	161,00	110	10.590	7.413	
TOTALE	59	161,00		10.590	7.413	2,08
ESINO	36	45,00	140	3.730	2.611	
TOTALE	36	45,00		3.730	2.611	0,73
FALERIO	235	382,00	130	35.947	25.163	
TOTALE	235	382,00		35.947	25.163	7,06
I TERRENI DI SAN SEVERINO	1	2,00	90	138	97	
TOTALE	1	2,00		138	97	0,03
ROSSO CONERO	51	237,00	140	21.262	14.884	
TOTALE	51	237,00		21.262	14.884	4,18
ROSSO PICENO	421	1.124,00	130	95.742	67.019	
TOTALE	421	1.124,00		95.742	67.019	18,81
LACRIMA DI MORRO D'ALBA	57	246,00	130	20.564	14.385	
TOTALE	57	246,00		20.564	14.385	4,04
OFFIDA	230	428,00	100	29.678	20.775	
TOTALE	230	428,00		29.678	20.775	5,83
PERGOLA	9	13,00	100	812	568	
TOTALE	9	13,00		812	568	0,16
SAN GINESIO	3	10,00	110	745	521	
TOTALE	3	10,00		745	521	0,15
SERRAPETRONA	5	14,00	100	859	601	
TOTALE	5	14,00		859	601	0,17
TERRE DI OFFIDA	6	5,00	120	415	275	
TOTALE	6	5,00		415	275	0,08
VERNACCIA DI SERRAPETRONA	5	38,00	100	1.455	844	
TOTALE	5	38,00		1.455	844	0,24
VERDICCHIO DI MATELICA	82	245,00	130	25.465	17.821	
TOTALE	82	245,00		25.465	17.821	5,00
VERDICCHIO DI MATELICA RISERVA	17	27,00	130	1.435	1.005	
TOTALE	17	27,00		1.435	1.005	0,28
CASTELLI DI JESI VERDICCHIO RISERVA	46	105,00	100	7.296	5.107	
TOTALE	46	105,00		7.296	5.107	1,43
VERDICCHIO DEI CASTELLI DI JESI	486	2.015,00	140	213.515	149.414	
TOTALE	486	2.015,00		213.515	149.414	41,93
<b>TOTALE REGIONALE</b>	<b>1.893</b>	<b>5.566</b>		<b>509.400</b>	<b>356.329</b>	<b>100</b>

Note: Dati pervenuti da Valoritalia s.r.l.



## D.O.C.G.

Montefalco Sagrantino .....	1
Torgiano Rosso Riserva .....	2

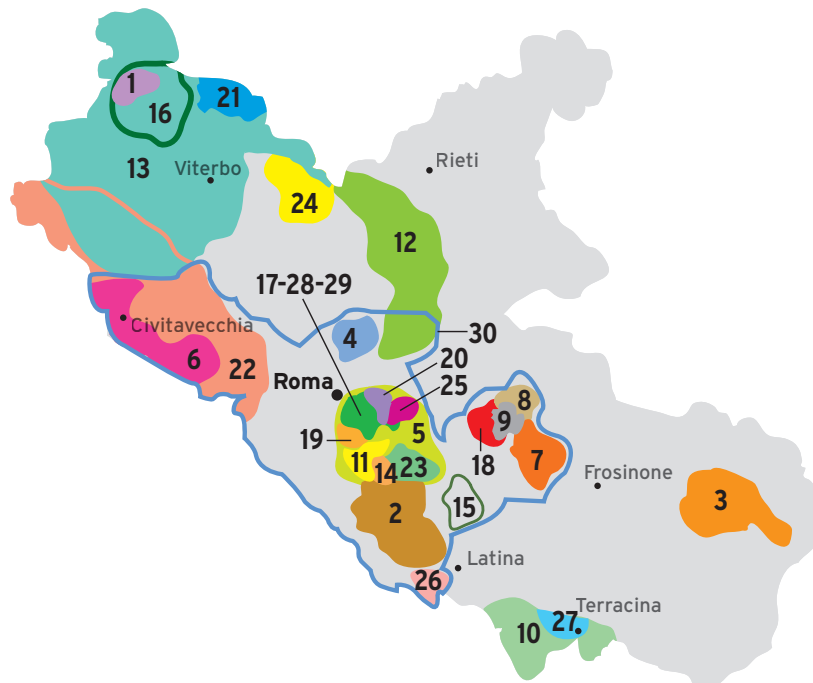
## D.O.C.

Amelia .....	5
Assisi .....	3
Colli Altotiberini .....	4
Colli del Trasimeno o Trasimeno .....	6
Colli Martani .....	7
Colli Perugini .....	8
Lago di Corbara .....	9
Montefalco .....	10
Orvieto .....	11
Rosso Orvietano o Orvietano Rosso .....	12
Spoletino .....	15
Todi .....	14
Torgiano .....	13



Denominazione	Denunce		Resa q.Li/ha	Produzione uva q.Li	Produzione vino hl	% sul totale regionale
	N° denunce prod.	Ettari relative denunce				
ASSISI	13	46,59	110	3.428	2.322	
TOTALE	13	46,59		3.428	2.322	1,27
AMELIA	16	24,00	120	2.713	1.857	
TOTALE	16	24,00		2.713	1.857	1,01
COLLI ALTOTIBERINI	7	40,26	110	2.353	1.671	
TOTALE	7	40,26		2.353	1.671	0,91
COLLI DEL TRASIMENO	63	246,70	110	16.441	8.540	
TOTALE	63	246,70		16.441	8.540	4,65
COLLI MARTANI	47	175,00	100	13.018	8.535	
TOTALE	47	175,00		13.018	8.535	4,65
COLLI PERUGINI	24	64,11	120	5.089	3.544	
TOTALE	24	64,11		5.089	3.544	1,93
LAGO DI CORBARA	5	57,00	90	4.895	3.426	
TOTALE	5	57,00		4.895	3.426	1,87
MONTEFALCO	127	401,29	130	35.673	24.285	
TOTALE	127	401,29		35.673	24.285	13,23
ORVIETO*	523	1.676,00	110	149.829	104.863	
TOTALE	523	1.676,00		149.829	104.863	57,14
ROSSO ORVIETANO	4	23,00	100	2.258	1.581	
TOTALE	4	23,00		2.258	1.581	0,86
SPOLETO	21	21,36	120	1.651	1.116	
TOTALE	21	21,36		1.651	1.116	0,61
SAGRANTINO DI MONTEFALCO	114	383,36	80	20.329	12.502	
TOTALE	114	383,36		20.329	12.502	6,81
TODI	69	127,55	120	9.828	6.141	
TOTALE	69	127,55		9.828	6.141	3,35
TORGIANO	7	34,00	120	4.098	2.869,00	
TOTALE	7	34,00		4.098	2.869	1,56
TORGIANO ROSSO RISERVA	3	4,00	90	409	265	
TOTALE	3	4,00		409	265	0,14
<b>TOTALE REGIONALE</b>	<b>1.043</b>	<b>3.324</b>		<b>272.012</b>	<b>183.517</b>	<b>100</b>

NOTE: Dati pervenuti da: Valoritalia s.r.l. e 3A -PTA  
\* Dato produttivo aggregato Regioni Umbria e Lazio.



## D.O.C.G.

Cannellino di Frascati .....	28
Cesanese del Piglio <i>o</i> Piglio .....	7
Frascati Superiore .....	29

## D.O.C.

Aleatico di Gradoli .....	1
Aprilia .....	2
Atina .....	3
Bianco Capena .....	4
Castelli Romani .....	5
Cerveteri .....	6
Cesanese di Affile <i>o</i> Affile .....	8
Cesanese di Olevano Romano <i>o</i> Olevano Romano .....	9
Circeo .....	10
Colli Albani .....	11
Colli della Sabina .....	12
Colli Etruschi Viterbesi <i>o</i> Tuscia .....	13
Colli Lanuvini .....	14
Cori .....	15
Est! Est!! Est!!! di Montefiascone .....	16
Frascati .....	17
Genazzano .....	18
Marino .....	19
Montecompatri Colonna <i>o</i> Montecompatri <i>o</i> Colonna .....	20
Nettuno .....	26

Orvieto .....	21
Roma .....	30
Tarquinia .....	22
Terracina <i>o</i> Moscato di Terracina .....	27
Velletri .....	23
Vignanello .....	24
Zagarolo .....	25

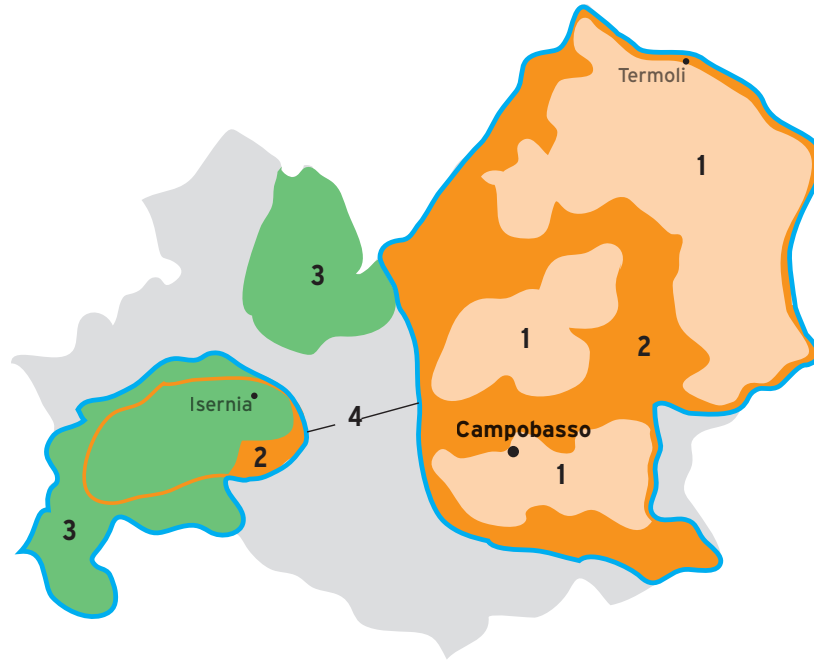
Denominazione	Denunce		Resa q.Li/ha	Produzione uva q.Li	Produzione vino hl	% sul totale regionale
	N° denunce prod.	Ettari relative denunce				
ALEATICO DI GRADOLI	1	2,68	60	233	163	
TOTALE	1	2,68		233	163	0,12
APRILIA	--	--	140	--	--	
TOTALE	--	--		--	--	--
ATINA	18	44,14	100	823	576	
TOTALE	18	44,14		823	576	0,43
BIANCO CAPENA	--	--	140	--	--	
TOTALE	--	--		--	--	--
CASTELLI ROMANI	--	--	165	--	--	
TOTALE	--	--		--	--	--
CERVETERI	--	--	140	--	--	
TOTALE	--	--		--	--	--
CESANESE DI AFFILE	--	--	125	--	--	
TOTALE	--	--		--	--	--
CESANESE DI OLEVANO ROMANO	--	--	125	--	--	
TOTALE	--	--		--	--	--
CIRCEO	16	53,00	130	6.638	4.523	
TOTALE	16	53,00		6.638	4.523	3,39
COLLI DELLA SABINA	--	--	130	--	--	
TOTALE	--	--		--	--	--
CORI	14	30,00	150	4467	3.108	
TOTALE	14	30,00		4.467	3.108	2,33
COLLI ALBANI	--	--	165	--	--	
TOTALE	--	--		--	--	--
COLLI LANUVINI	--	--	145	--	--	
TOTALE	--	--		--	--	--
COLLI ETRUSCHI VITERBESI O TUSCIA	117	140,13	150	13.978	9.785	
TOTALE	117	140,13		13.978	9.785	7,33
EST EST EST DI MONTEFASCONI	253	327,27	110	37.797	26.458	
TOTALE	253	327,27		37.797	26.458	19,83
FRASCATI SUPERIORE	50	160,00	110	15.913	11.139	
TOTALE	50	160,00		15.913	11.139	8,35
CANNELLINO DI FRASCATI	18	19,00	110	1.950	1.267	
TOTALE	18	19,00		1.950	1.267	0,95
FRASCATI	433	890,00	140	97.531	68.272	
TOTALE	433	890,00		97.531	68.272	51,17
GENAZZANO	--	--	140	--	--	
TOTALE	--	--		--	--	--
MARINO	--	--	150	--	--	
TOTALE	--	--		--	--	--
MONTECOMPATRI COLONNA	3	7,00	150	1.039	727	
TOTALE	3	7,00		1.039	727	0,54
MOSCATO DI TERRACINA	52	23,00	110	2.553	1.717	
TOTALE	52	23,00		2.553	1.717	1,29
NETTUNO	--	--	140	--	--	
TOTALE	--	--		--	--	--
CESANESE DEL PIGLIO	45	94,80	65	6.157	4.002	
TOTALE	45	94,80		6.157	4.002	3,00
ORVIETO *	--	--	80	--	--	
TOTALE	--	--		--	--	--
ROMA	--	--	120	--	--	
TOTALE	--	--		--	--	--

Denominazione	Denunce		Resa q.Li/ha	Produzione uva q.Li	Produzione vino hl	% sul totale regionale
	N° denunce prod.	Ettari relative denunce				
TOTALE	3	1,05		144	101	0,08
VELLETRI	--	--	160	--	--	
TOTALE	--	--		--	--	--
VIGNANELLO	22	16,59	140	1.787	1.291	
TOTALE	22	16,59		1.787	1.291	0,97
ZAGAROLO	3	3,00	150	417	300	
TOTALE	3	3,00		417	300	0,22
<b>TOTALE REGIONALE</b>	<b>1.045</b>	<b>1.811,66</b>		<b>191.428</b>	<b>133.429</b>	<b>100</b>

Fonti: Dati pervenuti da Valoritalia . Agroqualità e dalla CCIAA di Frosinone.

Dati non pervenuti dalle CCIAA di Roma.

\* Dato produttivo aggregato Regioni Lazio ed Umbria.



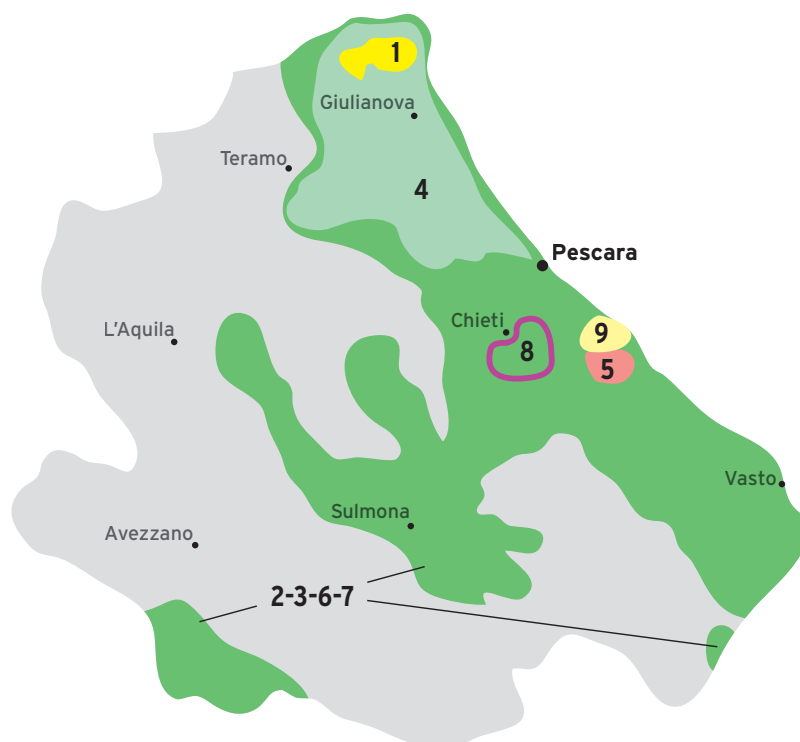
## D.O.C.

Biferno .....	1
Molise o del Molise.....	2
Pentro d'Isernia o Pentro.....	3
Tintilia del Molise* .....	4

\* Nelle province di: Isernia e Campobasso.

Denominazione	Denunce		Resa q.Li/ha	Produzione uva q.Li	Produzione vino hl	% sul totale regionale
	N° denunce prod.	Ettari relative denunce				
BIFERNO	--	--	120	--	--	--
TOTALE	--	--		--	--	--
MOLISE O DEL MOLISE	--	--	100	--	--	--
TOTALE	--	--		--	--	--
PENTRO D'ISERNIA	--	--	110	--	--	--
TOTALE	--	--		--	--	--
TINTILIA DEL MOLISE	--	--	110	--	--	--
TOTALE	--	--		--	--	--
<b>TOTALE REGIONALE</b>	--	--		--	--	--

NOTE: Dati non pervenuti dalla CCIAA di Campobasso



## D.O.C.G.

Montepulciano d'Abruzzo Colline Teramane ..... 4

## D.O.C.

Abruzzo ..... 7

Cerasuolo d'Abruzzo ..... 6

Controguerra..... 1

Montepulciano d'Abruzzo ..... 2

Ortona..... 9

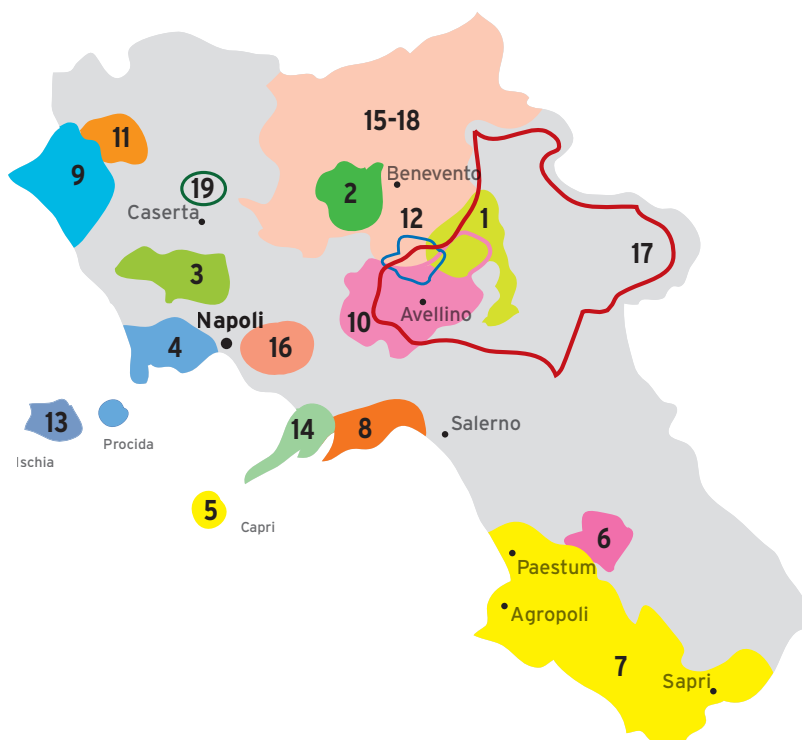
Terre Tollesi o Tullum ..... 5

Trebbiano d'Abruzzo ..... 3

Villamagna..... 8

Denominazione	Denunce		Resa q.Li/ha	Produzione uva q.Li	Produzione vino hl	% sul totale regionale
	N° denunce prod.	Ettari relative denunce				
ABRUZZO	189	170,61	140	21.068	14.660	
TOTALE	189	170,61		21.068	14.660	1,38
CERASUOLO D'ABRUZZO	596	654,19	140	83.545	58.481	
TOTALE	596	654,19		83.545	58.481	5,50
CONTROGUERRA	14	41,72	140	3.820	2.673	
TOTALE	14	41,72		3.820	2.673	0,25
MONTEPULCIANO D'ABRUZZO COLLINE TERAMANE	36	99,98	95	7.090	4.963	
TOTALE	36	99,98		7.090	4.963	0,47
MONTEPULCIANO D'ABRUZZO	5.198	9.054,77	140	1.159.040	811.329	
TOTALE	5.198	9.054,77		1.159.040	811.329	76,25
ORTONA	14	18,82	140	2.544	1.781	
TOTALE	14	18,82		2.544	1.781	0,17
TREBBIANO D'ABRUZZO	1.904	1.968,33	140	237.430	166.201	
TOTALE	1.904	1.968,33		237.430	166.201	15,62
TERRE TOLLESI O TULLUM	38	22,07	120	3.029	2.120	
TOTALE	38	22,07		3.029	2.120	0,20
VILLAMAGNA	30	23,74	120	2.598	1.819	
TOTALE	30	23,74		2.598	1.819	0,17
<b>TOTALE REGIONALE</b>	<b>8.019</b>	<b>12.054,23</b>		<b>1.520.164</b>	<b>1.064.027</b>	<b>100</b>

NOTE: Dati pervenuti da Agroqualità.



## D.O.C.G.

Aglianico del Taburno.....	2
Fiano di Avellino .....	10
Greco di Tufo .....	12
Taurasi .....	1

## D.O.C.

Aversa .....	3
Campi Flegrei.....	4
Capri.....	5
Casavecchia di Pontelatone.....	19
Castel San Lorenzo.....	6
Cilento.....	7
Costa d'Amalfi .....	8
Falaghina del Sannio.....	18
Falerno del Massico.....	9
Galluccio .....	11
Irpinia.....	17
Ischia .....	13
Penisola Sorrentina .....	14
Sannio.....	15
Vesuvio.....	16



Denominazione	Denunce		Resa q.Li/ha	Produzione uva q.Li	Produzione vino hl	% sul totale regionale
	N° denunce prod.	Ettari relative denunce				
AGLIANICO DEL TABURNO	51	84,49	100	4.397	2.941	
TOTALE	51	84,49		4.397	2.941	1,36
AVERSA	14	25,12	120	1.203	640	
TOTALE	14	25,12		1.203	640	0,30
CAMPI FLEGREI	77	83,43	120	5.364	3.722	
TOTALE	77	83,43		5.364	3.722	1,72
CAPRI	4	1,56	120	154	106	
TOTALE	4	1,56		154	106	0,05
CASAVECCHIA DI PONTELATONE	8	7,91	90	334	200	
TOTALE	8	7,91		334	200	0,09
CASTEL SAN LORENZO	2	4,44	120	110	73	
TOTALE	2	4,44		110	73	0,03
CILENTO	31	67,01	100	3.696	2.374	
TOTALE	31	67,01		3.696	2.374	1,10
COSTA D'AMALFI	118	53,70	100	4.225	2.989	
TOTALE	118	53,7		4.225	2.989	1,38
FALANGHINA DEL SANNIO	997	1023,78	120	88.235	60.903	
TOTALE	997	1023,78		88.235	60.903	28,21
FALERNO DEL MASSICO	24	72,26	100	5.089	3.420	
TOTALE	24	72,26		5.089	3.420	1,58
FIANO DI AVELLINO	242	416,68	70	22.460	15.502	
TOTALE	242	416,68		22.460	15.502	7,18
GALLUCCIO	11	60,05	120	3.227	2.143	
TOTALE	11	60,05		3.227	2.143	0,99
GRECO DI TUFO	334	635,8	70	34.730	23.752	
TOTALE	334	635,8		34.730	23.752	11,00
IRPINIA	163	272,54	110	19.475	13.148	
TOTALE	163	272,54		19.475	13.148	6,09
ISCHIA	173	85,24	100	6.850	4.768	
TOTALE	173	85,24		6.850	4.768	2,21
PENISOLA SORRENTINA	127	50,96	110	3.897	2.641	
TOTALE	127	50,96		3.897	2.641	1,22
SANNIO	1002	1026,9	135	83.702	58.215	
TOTALE	1002	1026,9		83.702	58.215	26,96
TAURASI	152	312,81	65	15.574	10.234	
TOTALE	152	312,81		15.574	10.234	4,74
VESUVIO	144	161,51	100	12.494	8.132	
TOTALE	144	161,51		12.494	8.132	3,77
<b>TOTALE REGIONALE</b>	<b>3.674</b>	<b>4.446,19</b>		<b>315.216</b>	<b>215.903</b>	<b>100</b>

NOTE: Dati pervenuti da Agroqualità.

# BASILICATA



## D.O.C.G.

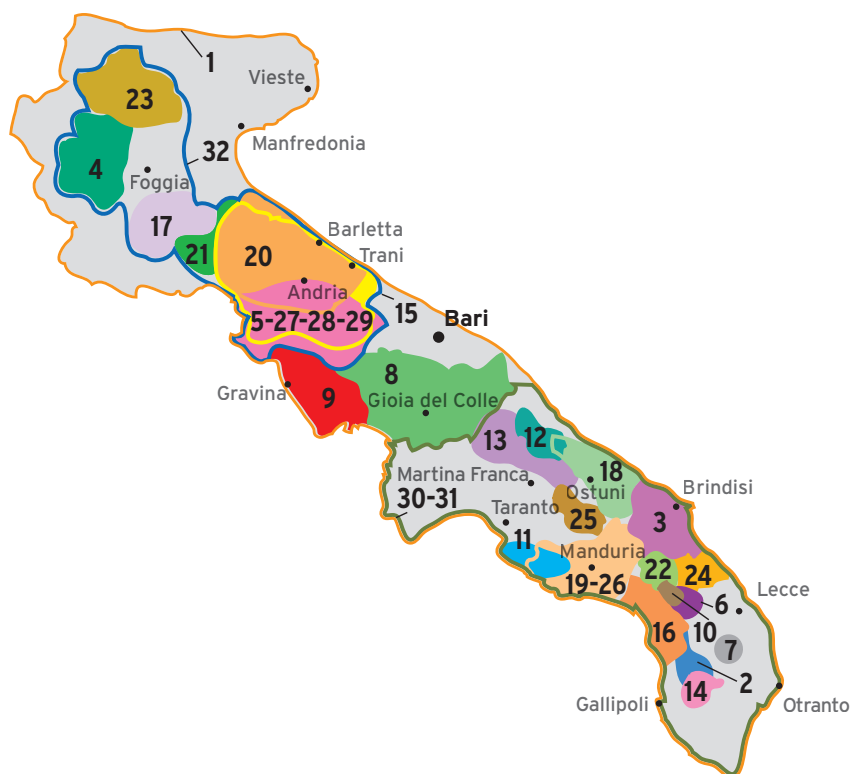
Aglianico del Vulture Superiore ..... 5

## D.O.C.

Aglianico del Vulture ..... 1  
 Grotтино di Roccanova ..... 4  
 Matera ..... 3  
 Terre dell'Alta Val d'Agri ..... 2

Denominazione	Denunce		Resa q.Li/ha	Produzione uva q.Li	Produzione vino hl	% sul totale regionale
	N° denunce prod.	Ettari relative denunce				
AGLIANICO DEL VULTURE SUPERIORE DOCG	--	--	65	--	--	--
TOTALE	--	--		--	--	--
AGLIANICO DEL VULTURE	--	--	100	--	--	--
TOTALE	--	--		--	--	--
GROTTINO DI ROCCANOVA	--	--	80	--	--	--
TOTALE	--	--		--	--	--
MATERA	--	--	100	--	--	--
TOTALE	--	--		--	--	--
TERRE DELL'ALTA VAL D'AGRI	--	--	120	--	--	--
TOTALE	--	--		--	--	--
<b>TOTALE REGIONALE</b>	--	--		--	--	--

Note: Dati non pervenuti dalla Camera di Commercio di Potenza



## D.O.C.G.

Castel del Monte Bombino Nero.....	27
Castel del Monte Nero di Troia Riserva.....	28
Castel del Monte Rosso Riserva.....	29
Primitivo di Manduria Dolce Naturale.....	26

## D.O.C.

Aleatico di Puglia* .....	1
Alezio .....	2
Barletta .....	20
Brindisi .....	3
Cacc'è mmitte di Lucera .....	4
Castel del Monte .....	5
Colline Joniche Tarantine .....	25
Copertino.....	6
Galatina.....	7
Gioia del Colle.....	8
Gravina.....	9
Leverano .....	10
Lizzano.....	11
Locorotondo.....	12
Martina o Martina Franca.....	13
Matino.....	14
Moscato di Trani.....	15
Nardò.....	16
Negroamaro di Terra d'Otranto .....	30

Orta Nova .....	17
Ostuni .....	18
Primitivo di Manduria.....	19
Rosso di Cerignola.....	21
Salice Salentino .....	22
San Severo .....	23
Squinzano.....	24
Tavoliere delle Puglie o Tavoliere.....	32
Terra d'Otranto.....	31

\* In tutte le zone della regione.

Denominazione	Denunce		Resa q.Li/ha	Produzione uva q.Li	Produzione vino hl	% sul totale regionale
	N° denunce prod.	Ettari relative denunce				
ALEZIO	2	3,00	70	296	156	
TOTALE	2	3,00		296	156	0,05
ALEATICO DI PUGLIA	4	5,83	80	195	124	
TOTALE	4	5,83		195	124	0,04
BRINDISI	119	252,99	150	18.699	12.956	
TOTALE	119	252,99		18.699	12.956	4,14
CACC'EMMITTE DI LUCERA	9	20,85	140	2.000	1.300	
TOTALE	9	20,85		2.000	1.300	0,41
CASTEL DEL MONTE	231	310,00	140	46.204	32.400	
TOTALE	231	310,00		46.204	32.400	10,34
CASTEL DEL MONTE BOMBINO NERO	20	18,00	120	2.144	1.480	
TOTALE	20	18,00		2.144	1.480	0,47
CASTEL DEL MONTE NERO DI TROIA RISERVA	18	28,00	100	2.723	1.906	
TOTALE	18	28,00		2.723	1.906	0,61
CASTEL DEL MONTE ROSSO RISERVA	9	43,00	130	4.277	2.994	
TOTALE	9	43,00		4.277	2.994	0,96
COLLINE JONICHE TARANTINE	2	0,77	120	75	50	
TOTALE	2	0,77		75	50	0,02
COPERTINO	26	27,10	70	2.072	1.112	
TOTALE	26	27,10		2.072	1.112	0,35
GRAVINA	2	20,51	150	844	592	
TOTALE	2	20,51		844	592	0,19
GALATINA	4	7,31	70	592	39.171	
TOTALE	4	7,31		593	39171	12,50
GIOIA DEL COLLE	15	57,12	130	3.387	2.195	
TOTALE	15	57,12		3.387	2.195	0,70
LEVERANO	346	173,29	70	13.693	9.483	
TOTALE	346	173,29		13.693	9.483	3,03
LIZZANO	23	40,49	160	4.981	3.386	
TOTALE	23	40,49		4.981	3.386	1,08
LOCOROTONDO	77	45,78	130	3.482	2.437	
TOTALE	77	45,78		3.482	2.437	0,78
MARTINA FRANCA	12	11,77	130	942	653	
TOTALE	12	11,77		942	653	0,21
MATINO	--	--	70	--	--	
TOTALE	--	--		--	--	
MOSCATO DI TRANI	5	9,97	120	573	372	
TOTALE	5	9,97		573	372	0,12
NARDO'	10	14,29	70	1.513	855	
TOTALE	10	14,29		1.513	855	0,27
NEGROAMARO DI TERRA D'OTRANTO	7	33,00	70	1.968	1.231	
TOTALE	7	33,00		1.968	1.231	0,39
ORTA NOVA	1	2,05	150	195	137	
TOTALE	1	2,05		195	137	0,04
OSTUNI	1	0,48	110	42	29	
TOTALE	1	0,48		42	29	0,01
PRIMITIVO DI MANDURIA DOLCE NATURALE	39	44,61	70	1.807	1.063	
TOTALE	39	44,61		1.807	1.063	0,34
PRIMITIVO DI MANDURIA	1.671	2.366,10	90	125.227	85.961	
TOTALE	1.671	2.366,10		125.227	85.961	27,44
BARLETTA DOC	5	8,10	150	1.171	820	
TOTALE	5	8,10		1.171	820	0,26

Denominazione	Denunce		Resa q.Li/ha	Produzione uva q.Li	Produzione vino hl	% sul totale regionale
	N° denunce prod.	Ettari relative denunce				
ROSSO DI CERIGNOLA	2	2,20	140	258	181	
TOTALE	2	2,20		258	181	0,06
SALICE SALENTINO	925	1.563,50	120	110.268	76.913	
TOTALE	925	1.563,50		110.268	76.913	24,55
SAN SEVERO	102	251,21	165	32.171	22.520	
TOTALE	102	251,21		32.171	22.520	7,19
SQUINZANO	65	148,28	140	10.793	7.555	
TOTALE	65	148,28		10.793	7.555	2,41
TAVOLIERE DELLE PUGLIE	15	51,67	150	3.978	2.785	
TOTALE	15	51,67		3.978	2.785	0,89
TERRA D'OTRANTO	2	14,28	70	663	464	
TOTALE	2	14,28		663	464	0,15
<b>TOTALE REGIONALE</b>	<b>3.372</b>	<b>5.303,28</b>		<b>376.436</b>	<b>313.281</b>	<b>100</b>

Note: Dati pervenuti da Valoritalia s.r.l, CCIAA di Brindisi, Bari, Lecce e Taranto.

# CALABRIA



## D.O.C.

Bivongi .....	1
Cirò .....	2
Greco di Bianco .....	3
Lamezia .....	4
Melissa .....	5
S. Anna di Isola Capo Rizzuto .....	6
Savuto .....	7
Scavigna .....	8
Terre di Cosenza .....	9

Denominazione	Denunce		Resa q.Li/ha	Produzione uva q.Li	Produzione vino hl	% sul totale regionale
	N° denunce prod.	Ettari relative denunce				
BIVONGI	12	12,94	120	1.127	614	
TOTALE	12	12,94		1.127	614	1,51
CIRO'	219	357,00	115	42.708	29.896	
TOTALE	219	357,00		42.708	29.896	73,35
GRECO DI BIANCO	41	31,34	100	729	138	
TOTALE	41	31,34		729	138	0,34
LAMEZIA	2	19,00	120	2.281	1.597	
TOTALE	2	19,00		2.281	1.597	3,92
S. ANNA DI ISOLA CAPO RIZZUTO	0	0,00	110	0	0	
TOTALE	0	0,00		0	0	0,00
SAVUTO	5	21,00	110	2.289	1.602	
TOTALE	5	21,00		2.289	1.602	3,93
SCAVIGNA	1	6,00	100	591	413	
TOTALE	1	6,00		591	413	1,01
TERRE DI COSENZA	49	203,91	110	10.053	6.496	
TOTALE	49	203,91		10.053	6.496	15,94
MELISSA	14	24,00	120	2.800	1.960	
TOTALE	14	24,00		2.800	1.960	4,81
<b>TOTALE REGIONALE</b>	<b>290</b>	<b>630,91</b>		<b>60.722</b>	<b>40.756</b>	<b>100</b>

Note: Dati pervenuti da CCIAA di Reggio Calabria , Cosenza e Valoritalia s.r.l



## D.O.C.G.

Cerasuolo di Vittoria ..... 22

## D.O.C.

Alcamo.....	1
Contea di Sclafani .....	3
Contessa Entellina .....	4
Delia Nivolelli .....	5
Eloro .....	6
Erice .....	21
Etna .....	7
Faro .....	8
Malvasia delle Lipari .....	9
Mamertino di Milazzo o Mamertino .....	20
Marsala .....	10
Menfi .....	11
Monreale .....	12
Noto .....	13
Pantelleria .....	14
Riesi.....	19
Salaparuta .....	23
Sambuca di Sicilia .....	16
Santa Margherita di Belice .....	17
Sciacca .....	18
Sicilia* .....	24
Siracusa .....	15

Vittoria ..... 2

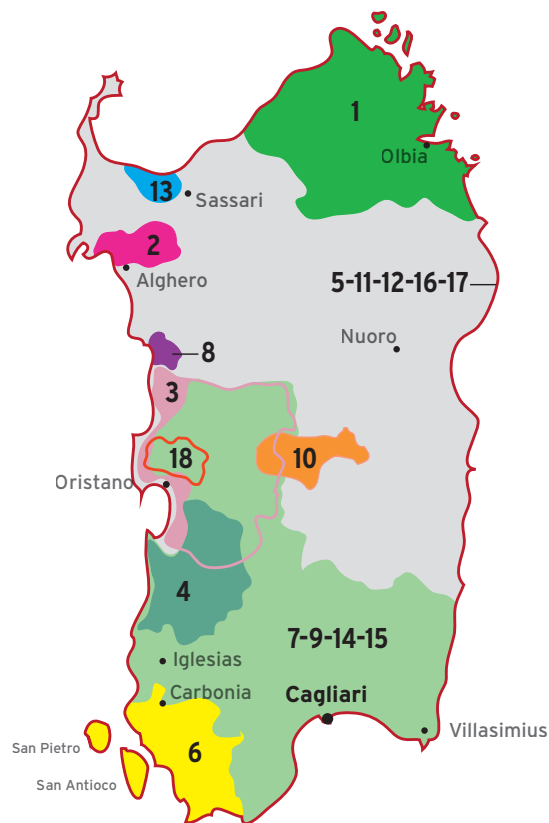
\* In tutte le zone della regione.



Denominazione	Denunce		Resa q.Li/ha	Produzione uva q.Li	Produzione vino hl	% sul totale regionale
	N° denunce prod.	Ettari relative denunce				
ALCAMO	66	246,48	100	17.710	12.388	
TOTALE	66	246,48		17.710	12.388	1,69
CONTEA DI SCLAFANI	3	50,05	100	2.836	1.985	
TOTALE	3	50,05		2.836	1.985	0,27
CONTESSA ENTELLINA	3	19,31	120	1.745	1.221	
TOTALE	3	19,31		1.745	1.221	0,17
DELIA NIVOLELLI	1	8,27	125	602	421	
TOTALE	1	8,27		602	421	0,06
CERASUOLO DI VITTORIA	38	189,39	80	10.850	7.052	
TOTALE	38	189,39		10.850	7.052	0,96
ERICE	9	43,67	110	2.604	1.823	
TOTALE	9	43,67		2.604	1.823	0,25
ELORO	19	101,68	110	3.871	2.710	
TOTALE	19	101,68		3.871	2.710	0,37
ETNA	343	771,60	90	38.141	26.699	
TOTALE	343	771,60		38.141	26.699	3,63
FARO	12	12,89	100	760	532	
TOTALE	12	12,89		760	532	0,07
MALVASIA DELLE LIPARI	12	12,32	90	653	457	
TOTALE	12	12,32		653	457	0,06
MARSALA	476	1.736,92	110	127.021	95.266	
TOTALE	476	1.736,92		127.021	95.266	12,97
MONREALE	7	30,81	110	1.674	1.172	
TOTALE	7	30,81		1.674	1.172	0,16
MAMERTINO DI MILAZZO	16	38,85	110	1.586	1.110	
TOTALE	16	38,85		1.586	1.110	0,15
MENFI	1684	2.136,29	120	143.602	100.328	
TOTALE	1684	2.136,29		143.602	100.328	13,65
NOTO	18	100,51	125	6.866	4.680	
TOTALE	18	100,51		6.866	4.680	0,64
PANTELLERIA	437	332,21	100	16.582	8.819	
TOTALE	437	332,21		16.582	8.819	1,20
SIRACUSA	4	17,35	110	623	418	
TOTALE	4	17,35		623	418	0,06
SAMBUCA DI SICILIA	--	--	120	--	--	
TOTALE	--	--		--	--	--
SANTA MARGHERITA DI BELICE	--	--	120	--	--	
TOTALE	--	--		--	--	--
SCIACCA	6	8,91	120	568	397	
TOTALE	6	8,91		568	397	0,05
SALAPARUTA	135	214,04	130	14.811	10.368	
TOTALE	135	214,04		14.811	10.368	#RIF!
SICILIA	4.074	8.981,71	130	640.374	448.258	
TOTALE	4.074	8.981,71		640.374	448.258	1,41
RIESI	3	66,93	130	5.005	3.504	
TOTALE	3	66,93		5.005	3.504	0,48
VITTORIA	26	98,05	100	7.356	5.149	
TOTALE	26	98,05		7.356	5.149	0,70
<b>TOTALE REGIONALE</b>	<b>7.392</b>	<b>15.218,24</b>		<b>1.045.840</b>	<b>734.757</b>	<b>100</b>

NOTE: Dati pervenuti dall' Istituto Regionale Vini ed Oli.

# SARDEGNA



## D.O.C.G.

Vermentino di Gallura ..... 1

## D.O.C.

Alghero .....	2
Arborea .....	3
Cagliari.....	9
Campidano di Terralba o Terralba.....	4
Cannonau di Sardegna* .....	5
Carignano del Sulcis.....	6
Girò di Cagliari .....	7
Malvasia di Bosa .....	8
Mandrolisai.....	10
Monica di Sardegna* .....	11
Moscato di Sardegna* .....	12
Moscato di Sorso-Sennori o Moscato di Sorso o Moscato di Sennori.....	13
Nasco di Cagliari .....	14
Nuragus di Cagliari.....	15
Sardegna Semidano* .....	16
Vermentino di Sardegna* .....	17
Vernaccia di Oristano.....	18

\* In tutte le zone della regione.

Denominazione	Denunce		Resa q.Li/ha	Produzione uva q.Li	Produzione vino hl	% sul totale regionale
	N° denunce prod.	Ettari relative denunce				
ALGHERO	137	427,32	160	33.264	23.285	
TOTALE	137	427,32		33.264	23.285	7,03
ARBOREA	14	5,33	180	461	323	
TOTALE	14	5,33		461	323	0,10
CAGLIARI*	89	70,00	110	10.333	7.023	
TOTALE	89	70,00		10.333	7.023	2,12
CAMPIDANO DI TERRALBA O TERRALBA	45	38,32	150	2.000	1.400	
TOTALE	45	38,32		2.000	1.400	0,42
CANNONAU DI SARDEGNA	1.201	2.235,68	110	124.938	86.745	
TOTALE	1.201	2.235,68		124.938	86.745	26,18
CARIGNANO DEL SULCIS	274	290,00	110	30.998	21.536	
TOTALE	274	290,00		30.998	21.536	6,50
GIRO' DI CAGLIARI	0	0,00	120	0	0	
TOTALE	0	0,00		0	0	0,00
MALVASIA DI BOSA	9	16,72	80	599	419	
TOTALE	9	16,72		599	419	0,13
MANDROLISAI	31	12,00	120	1.502	1.052	
TOTALE	31	12,00		1.502	1.052	0,32
MONICA DI SARDEGNA	345	171,00	150	25.621	17.934	
TOTALE	345	171,00		25.621	17.934	5,41
MOSCATO DI SARDEGNA	50	23,00	130	2.611	2.089	
TOTALE	50	23,00		2.611	2.089	0,63
MOSCATO DI SORSO SENNORI	4	3,75	90	39	27	
TOTALE	4	3,75		39	27	0,01
NASCO DI CAGLIARI	21	13,00	100	1.332	866	
TOTALE	21	13,00		1.332	866	0,26
NURAGUS DI CAGLIARI	204	144,00	200	23.132	16.192	
TOTALE	204	144,00		23.132	16.192	4,89
SARDEGNA SEMIDANO	28	12,79	110	662	463	
TOTALE	28	12,79		662	463	0,14
VERMENTINO DI GALLURA		1.179,72	100	73.809	50.697	
TOTALE		1.179,72		73.809	50.697	15,30
VERMENTINO DI SARDEGNA	722	902,00	200	144.426	101.098	
TOTALE	722	902,00		144.426	101.098	30,51
VERNACCIA DI ORISTANO	8	13,36	80	385	250	
TOTALE	8	13,36	80	385	250	0,08
<b>TOTALE REGIONALE</b>	<b>3.182</b>	<b>5.557,99</b>		<b>476.112</b>	<b>331.399</b>	<b>100</b>

Note: Dati pervenuti da Valoritalia s.r.l e dalle CCIAA di Nuoro ed Oristano, CCIAA di Sassari.

\* Denominazione in cui sono confluite le denominazioni Malvasia, il Moscato e Monica di Cagliari.

Edizione 2015 realizzata da:



Via Piave, 24 - 00187 Roma  
Tel. 06 44250589 - Fax 06 44249965 - federdoc@federdoc.com  
[www.federdoc.com](http://www.federdoc.com)



Progetto grafico editoriale:

**ZOWART**  
creative agency



---

CONFEDERAZIONE NAZIONALE DEI CONSORZI VOLONTARI  
PER LA TUTELA DELLE DENOMINAZIONI DEI VINI ITALIANI

---

[www.federdoc.com](http://www.federdoc.com)

follow us on

