

# V.Q.P.R.D. D'ITALIA 2016



I VINI ITALIANI A DENOMINAZIONE D'ORIGINE

FEDER  DOC

# IL SOMMARIO

Produzione vini a Denominazione d'Origine dal 2005 al 2015 .....	3
Produzione Vini a Denominazione d'Origine in ettoltri.....	4
Dati superficiali e rispettive produzioni 2015.....	5
Rapporto produzione Vini a Denominazione d'Origine 2014/2015.....	6
Le Denominazioni d'Origine in Italia.....	7
I Consorzi di Tutela associati .....	8
Le regioni .....	10
Piemonte "L'Astigiano" .....	11
Piemonte "Le Langhe" .....	12
Piemonte "Il Monferrato" .....	13
Piemonte "Il Nord" .....	14
Lombardia .....	18
Valle d'Aosta .....	20
Trentino-Alto Adige .....	21
Veneto.....	25
Friuli Venezia Giulia .....	28
Emilia Romagna .....	30
Liguria .....	32
Toscana "Il cuore antico" .....	34
Toscana "L'altra Toscana" .....	35
Marche .....	39
Umbria.....	41
Lazio .....	43
Molise.....	46
Abruzzo .....	47
Campania .....	49
Basilicata .....	51
Puglia .....	52
Calabria .....	55
Sicilia.....	57
Sardegna .....	59



# PRODUZIONE VINI A DENOMINAZIONE D'ORIGINE DAL 2005 AL 2015

REGIONE	2005	2006	2007	2008	2009	2010	2011	2012	2013	2014	2015
PIEMONTE	2.005.366	2.093.959	2.210.236	1.980.213	2.051.652	2.240.396	2.206.917	2.054.895	2.164.320	2.107.114	2.037.584
VALLE D'AOSTA	10.626	10.923	11.015	11.005	12.727	12.610	12.201	10.794	13.264	12.693	11.941
LIGURIA	29.673	33.298	33.665	20.443	29.620	31.900	31.361	27.243	27.903	29.126	30.392
LOMBARDIA <sup>^</sup>	701.533	741.167	793.439	667.127	793.930	988.331	871.994	731.241	601.684	731.269	819.415
VENETO <sup>^**</sup>	2.305.922	2.502.520	2.505.931	2.366.610	3.029.515	2.346.155	3.833.155	4.393.867	4.726.985	4.797.436	4.890.259
FRIULI VENEZIA GIULIA <sup>^</sup>	685.635	684.962	665.206	586.687	614.117	1.599.844	1.870.923	2.219.728	2.551.203	2.640.846	4.090.924
TRENTINO ALTO ADIGE <sup>^</sup>	917.586	1.031.476	1.070.020	1.018.926	1.096.171	1.028.200	1.093.116	957.518	1.198.960	998.585	1.169.176
EMILIA ROMAGNA	1.265.698	1.305.443	1.406.799	1.165.224	1.275.486	1.251.600	1.221.269	1.281.999	1.205.783	1.042.376	1.132.701
TOSCANA	1.630.090	1.615.053	1.574.455	1.494.556	1.608.397	661.165	1.600.645	1.409.761	1.530.097	1.602.983	1.711.356
MARCHE	445.386	463.385	427.049	437.293	385.816	427.194	373.008	337.826	371.882	356.329	408.519
UMBRIA <sup>^</sup>	203.753	184.606	200.233	123.494	133.984	146.873	206.517	112.507	159.476	183.517	200.214
LAZIO <sup>^**</sup>	713.930	688.012	492.168	538.249	503.550	470.692	467.840	492.634	122.823	404.105	208.115
ABRUZZO	1.030.663	1.130.531	1.287.710	1.195.600	1.108.300	1.102.289	1.071.637	1.163.090	1.126.897	1.064.027	1.162.233
MOLISE	50.492	36.102	38.114	41.068	27.641	0	50.775	22.059	*	16.967	19.049
CAMPANIA	118.323	185.245	130.789	275.652	285.853	155.674	263.371	262.763	249.867	215.903	275.919
BASILICATA	31.380	28.488	79.998	25.914	25.298	708	24.971	*	*	20.201	31.566
PUGLIA <sup>**</sup>	388.709	387.636	329.188	327.505	229.107	186.851	326.137	383.114	411.268	313.281	405.284
CALABRIA <sup>**</sup>	53.623	49.047	44.061	19.161	51.055	67.154	41.286	42.856	52.316	40.756	40.310
SICILIA	240.311	49.884	150.108	224.055	40.365	31.542	165.483	813.002	682.899	734.757	825.870
SARDEGNA	233.751	299.949	303.245	298.225	317.756	313.638	322.841	290.100	387.928	331.399	358.137
TOTALE	13.062.450	13.521.686	13.753.429	12.817.007	13.620.340	13.062.816	16.055.447	17.006.997	17.585.555	17.643.670	19.828.964

\* Dato non pervenuto dall'Organismo di controllo o Camera di commercio competente.

\*\* Dato regionale non completo.

<sup>^</sup> Dato comprensivo di produzioni interregionali.

# PRODUZIONE VINI A DENOMINAZIONE D'ORIGINE IN ETTOLITRI

REGIONE	2014	% sul TOTALE	2015	% sul TOTALE	
PIEMONTE	2.107.114	12,13	2.037.584	10,28	▼
VALLE D'AOSTA	12.693	0,07	11.941	0,06	▼
LIGURIA	29.126	0,17	30.392	0,15	▲
LOMBARDIA ^	731.269	4,21	819.415	4,13	▲
VENETO ^ **	4.797.436	27,61	4.890.259	24,66	▲
FRIULI VENEZIA GIULIA^	2.640.846	15,20	4.090.924	20,63	▲
TRENTINO ALTO ADIGE ^	998.585	5,75	1.169.176	5,90	▲
EMILIA ROMAGNA	1.042.376	6,00	1.132.701	5,71	▲
TOSCANA	1.602.983	9,23	1.711.356	8,63	▲
MARCHE	356.329	2,05	408.519	2,06	▲
UMBRIA ^	183.517	1,06	200.214	1,01	▲
LAZIO ^**	133.429	0,77	208.115	1,05	▲
ABRUZZO	1.064.027	6,12	1.162.233	5,86	▲
MOLISE	16.967	0,10	19.049	0,10	▲
CAMPANIA	215.903	1,24	275.919	1,39	▲
BASILICATA	20.201	0,12	31.566	0,16	▲
PUGLIA**	313.281	1,80	405.284	2,04	▲
CALABRIA**	40.756	0,23	40.310	0,20	▼
SICILIA	734.757	4,23	825.870	4,16	▲
SARDEGNA	331.399	1,91	358.137	1,81	▲
Totale HI	17.372.994	100	19.828.964	100	▲

\* Dato non disponibile.

\*\* Dato regionale non completo.

^ Dato comprensivo di produzioni interregionali

# DATI SUPERFICI E RISPETTIVE PRODUZIONI 2015

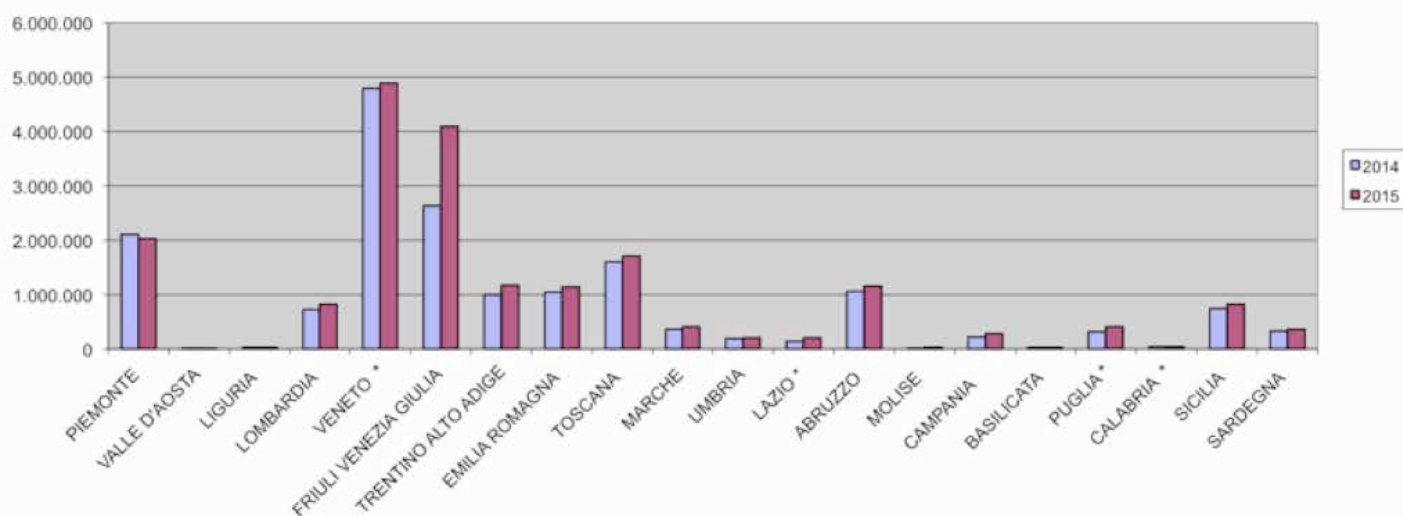
	Denunce/Ricevute		Prod. Uva
	N. Denunce	Superfici Ha	Q.li
PIEMONTE	36.627	30.268,29	2.857.880
VALLE D'AOSTA	489	169,00	17.148
LIGURIA	745	549,36	43.821
LOMBARDIA ^	6.040	12.842,05	1.224.159
VENETO^**	19.834	39.302,40	6.640.045
FRIULI VENEZIA GIULIA^	13.607	31.497,13	5.528.255
TRENTINO ALTO ADIGE ^	25.175	14.566,35	1.670.048
EMILIA ROMAGNA	8.340	13.076,00	1.835.746
TOSCANA	7.367	32.368,46	2.490.114
MARCHE	2.045	5.899,00	584.562
UMBRIA^	1.049	3.575,00	297.209
LAZIO ^**	890	3.374,59	330.892
ABRUZZO	8.536	12.936,86	1.665.060
MOLISE	121	298,45	27.898
CAMPANIA	3.930	4.836,74	401.416
BASILICATA	244	641,32	43.816
PUGLIA**	4.340	6.703,63	581.753
CALABRIA**	257	854,00	58.246
SICILIA	4.542	14.689,63	1.166.372
SARDEGNA	3.751	6.249,69	512.833
<b>TOTALE</b>	<b>147.564</b>	<b>233.758,18</b>	<b>27.905.559</b>

\* Dato non disponibile

\*\* Dato regionale non completo.

^ Dato comprensivo di produzioni interregionali

# RAPPORTO PRODUZIONE VINI A DENOMINAZIONE D'ORIGINE 2014/2015



# RAPPORTO PRODUZIONE D.O.C.G./D.O.C. - I.G.T. - VINI COMUNI E VARIETALI

**PRODUZIONE NAZIONALE VINI COMUNI E VARIETALI**  
**34,35 %** sul Tot. Nazionale

**hl. 16.915.814**

**PRODUZIONE NAZIONALE D.O.C.G./D.O.C.**  
**36,87 %** sul Tot. Nazionale

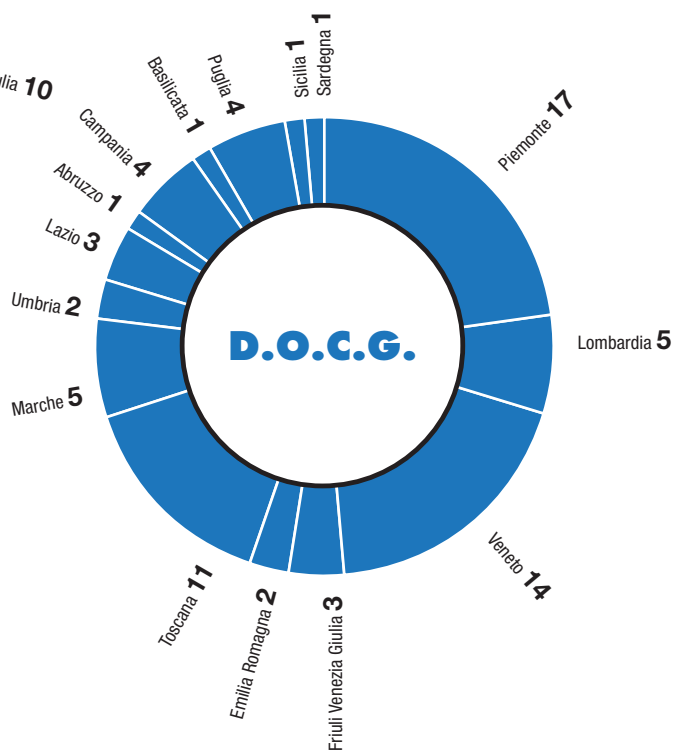
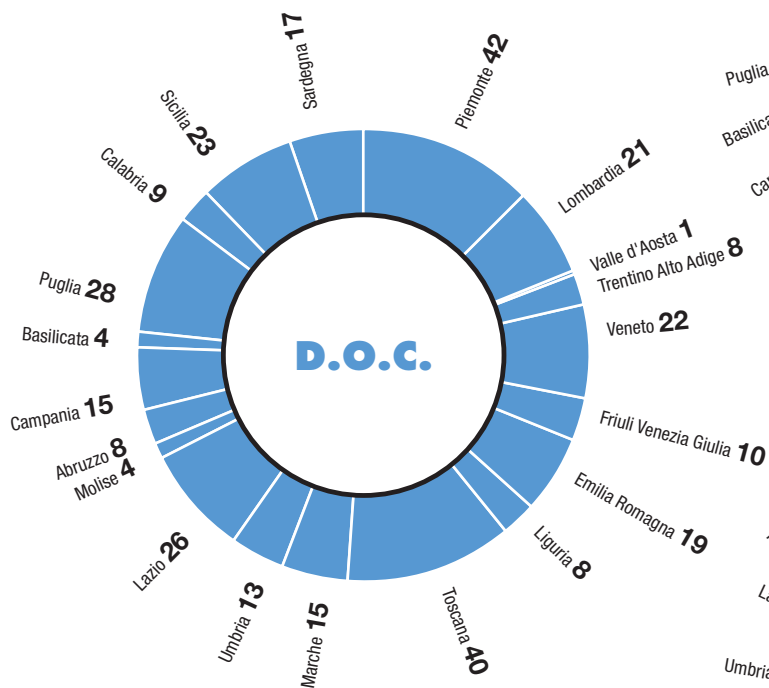
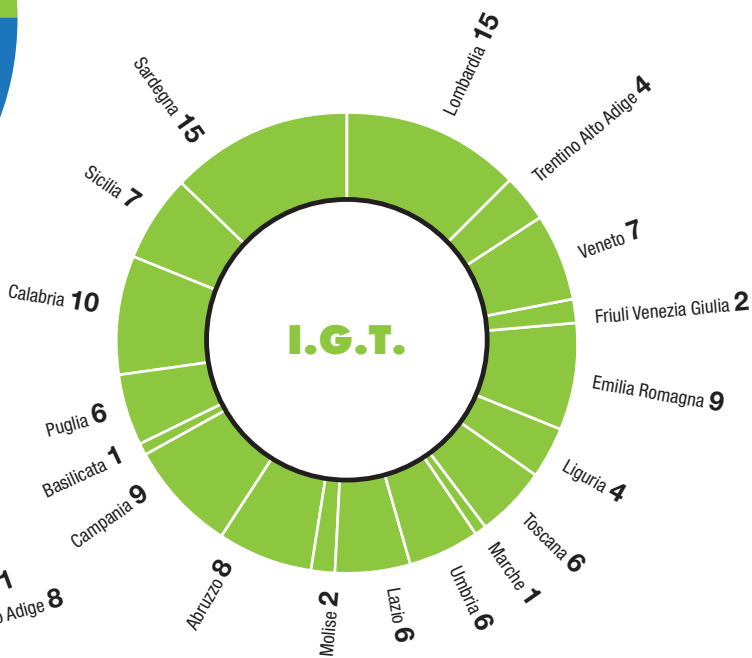
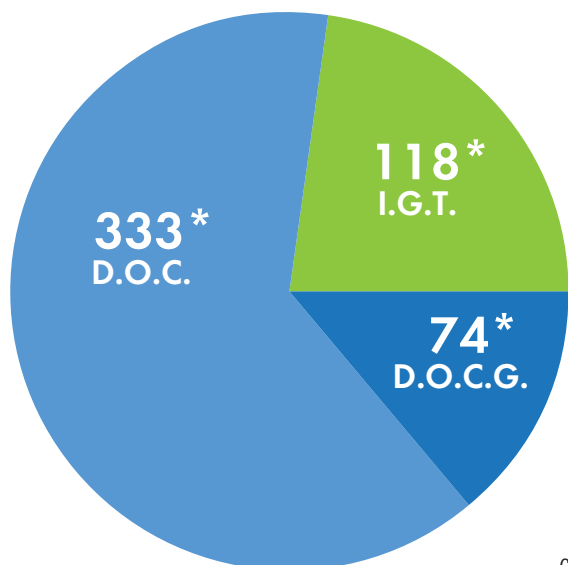
**hl. 18.154.655**

**hl. 14.174.831**

**PRODUZIONE NAZIONALE VINI IGT**  
**28,78%** sul Tot. Nazionale

PRODUZIONE NAZIONALE TOTALE 2015 **hl. 49.245.300 \***

# LE DENOMINAZIONI D'ORIGINE IN ITALIA



\* Numero comprensivo delle D.O. oggetto di etichettatura transitoria. Il totale regionale può non corrispondere al numero effettivo delle D.O. e I.G. prodotte in ciascuna regione, in quanto possono essere presenti delle D.O. e I.G. interregionali.

# I CONSORZI DI TUTELA ASSOCIATI

## PIEMONTE

**CONSORZIO DI TUTELA ALTA LANGA**  
Sede legale: Piazza Roma, 10 - 14100 Asti  
Email: info@altalangadocg.com

**CONSORZIO DI TUTELA BAROLO BARBARESCO ALBA LANGHE E ROERO**  
Corso Enotria 2/C - 12051 Alba (CN)  
Email: consorzio.vini@langhevini.it

**CONSORZIO PER LA TUTELA DELL'ASTI D.O.C.G.**  
Sede legale: Piazza Roma, 10 - 14100 Asti (AT)  
Sede operativa: Via Valtiglione, 73  
14057 Isola d'Asti (AT)  
Email: consorzioastidocg.it

**CONSORZIO BARBERA D'ASTI E VINI DEL MONFERRATO**  
Piazza Vittorio Emanuele II, 10  
14055 Costigliole d'Asti (AT)  
Email: consorzio@viniastimonferrato.it

**CONSORZIO TUTELA VINI D'ACQUI**  
Sede legale: P.zza A. Levi, 7  
15011 Acqui Terme (AL)  
Sede amministrativa: P.zza Roma, 10 - 14100 Asti (AT)  
Email: info@brachettodacqui.com

**CONSORZIO PER LA TUTELA DEL CASORZO**  
c/o Cantina Sociale  
Via S. Lodovico, 1 - 14032 Casorzo (AT)  
Email: info@casorzodoc.it

**CONSORZIO TUTELA DEL GAVI**  
Corte Zerbo, 27 - 15066 Gavi (AL)  
Email: info@consorzioigavi.com

**CONSORZIO TUTELA NEBBIOLI ALTO PIEMONTE**  
P.zza Castello, 47 - 28074 Ghemme (NO)  
Email: info@consnebbiolialtop.it

## LOMBARDIA

**CONSORZIO TUTELA DEL FRANCIACORTA**  
Via Giuseppe Verdi, 53 - 25030 Erbusco (BS)  
Email: segreteria@franciacorta.net

**CONSORZIO VALTENESI**  
Via Roma, 4 - 25028 Puegnago del Garda (BS)  
Email: info@consorziovaltenesi.com

**CONSORZIO TUTELA LUGANA D.O.C.**  
Via G. Marconi, 2 - 25019 Sirmione (BS)  
Email: info@consorzioilugana.it

**CONSORZIO VINI MANTOVANI**  
Sede operativa: c/c CCAA Largo Pradella, 1  
46100 Mantova  
Email: info@vinimantovani.it

**CONSORZIO TUTELA VINI OLTREPÒ PAVESE**  
Via Riccagioia, 48 - 27050 Torrazza Coste (PV)  
Email: info@vinoaltrepò.it

**CONSORZIO TUTELA VALCALEPIO**  
Sede Operativa:  
Via Bergamo, 10 - 24060 S. Paolo d'Argon (BG)  
Email: ctv@valcalepio.org

**CONSORZIO DI TUTELA VINI DI VALTELLINA**  
Via Roma, 12 - 23030 Chiuro  
Email: info@consorziovinivaltellina.com

**CONSORZIO VOLONTARIO VINO D.O.C. SAN COLOMBANO**  
Via Ricetto - Castello Belgioioso  
20078 San Colombano Al Lambro (MI)  
Email: info@sancolombanodoc.it

**CONSORZIO TUTELA MOSCATO DI SCANZO**  
Via F.M. Colleoni, 38 - 24020 Scanzorosciate (BG)  
Email: info@consorziofoscatodiscanzo.it

## TRENTINO ALTO ADIGE

**CONSORZIO VOLONTARIO VINO S. MADDALENA CCAA**  
Via Alto Adige, 60 - 39100 Bolzano  
Email: info@magdalener.com

## VENETO

**CONSORZIO TUTELA VINO BARDOLINO D.O.C.**  
Piazza Matteotti, 8 - 37011 Bardolino (VR)  
info@winebardolino.it

**CONSORZIO TUTELA VINO CUSTOZA DOC**  
c/o Villa Venier Via Bassa 14  
37066 Sommacampagna (VR)  
Email: info@vincustoza.it

**CONSORZIO TUTELA VINI D.O.C. COLLI EUGANEI**  
Sede legale: Piazzetta Martiri, 10 - 35030 VO' (PD)  
Sede Amministrativa:  
Via E. Fermi, 1 35036 Montegrotto Terme (PD)  
Email: segreteria@collieuganeidoc.com

**CONSORZIO TUTELA VINI D.O.C. GAMBELLARA**  
Via Borgolecco, 2 - 36053 Gambellara (VI)  
Email: consorziovinigambellara@inwind.it

**CONSORZIO TUTELA VINI VENEZIA**  
Sede Legale: San Marco 2032 - 30124 Venezia (VE)  
Sede operativa: Via Businello 3  
31040 Portobuffolè (TV)  
Email: consorzio@consorziovinivenezia.it

**CONSORZIO TUTELA DEL VINO CONEGLIANO VALDOBBIADENE PROSECCO**  
Piazza Libertà, 7 (Villa Brandolini)  
Loc. Solighetto - 31053 Pieve di Soligo (TV)  
Email: info@prosecco.it

**CONSORZIO PER LA TUTELA DEI VINI SOAVE E RECIOTO DI SOAVE**  
C/o Casa del Vino  
Via A. Mattielli, 11 - 37038 Soave (VR)  
Email: consorzio@ilsoave.com

**CONSORZIO PER LA TUTELA DEI VINI VALPOLICELLA**  
Sede legale e operativa: via Valpolicella, 57  
37029 San Pietro in Cariano (VR)  
Email: info@consorziovalpolicella.it

**CONSORZIO TUTELA VINO LESSINI DURELLO**  
c/o Casa del Vino  
Via A. Mattielli, 11 - 37038 Soave (VR)  
Email: consorzio@montilessini.com

**CONSORZIO TUTELA VINI ARCOLE DOC**  
c/o Casa del Vino  
Via A. Mattielli, 11 - 37038 Soave (VR)  
Email: consorzio@arcoledoc.com

**CONSORZIO TUTELA VINO GARDA DOC**  
c/o Villa Venier Via Bassa 14  
37066 Sommacampagna (VR)  
Email: info@gardadocvino.it

**CONSORZIO ASOLO MONTELO**  
Via San Gaetano, 35  
31044 Montebelluna (TV)  
Email: info@asolomontello.it

**CONSORZIO DI TUTELA D.O.C. PROSECCO**  
C/o CCAA - Piazza Filodrammatici, 3  
31100 Treviso (TV)  
Email: info@consorzioprosecco.it

## FRIULI VENEZIA GIULIA

**CONSORZIO TUTELA VINI COLLIO**  
via Gramsci, 2-4 - 34071 Cormons (GO)  
Email: info@collio.it

**CONSORZIO VOLONTARIO PER LA TUTELA D.O.C. FRIULI GRAVE**  
Via Boito, 37 Corva - 33082 Azzano Decimo (PN)  
Email: docgrave@docfriuligrave.com

## EMILIA ROMAGNA

**CONSORZIO TUTELA VINI D.O.C. BOSCO ELICEO**  
Sede Amministrativa:  
Via B. Buozzi, 19 - 44019 Voghiera (FE)  
Email: vinidoc@vinidellesabbie.com

**CONSORZIO VINI COLLI BOLOGNESI**  
Via Abbazia 30/c - Loc. S. Teodoro  
40050 Monteveglio (BO)  
Email: info@collibolognesi.it

**CONSORZIO VOLONTARIO PER LA TUTELA DEI VINI DEI COLLI DI PARMA**  
C/o CCAA - Via Verdi, 2 - 43100 Parma (PR)  
Email: info@viniparma.it

**CONSORZIO TUTELA VINI D.O.C. COLLI PIACENTINI**  
Strada Valnure, 3 - 29100 Piacenza (PC)  
Email: tecnico@piace-doc.it

**CONSORZIO TUTELA DEL LAMBRUSCO DI MODENA**  
Viale Virgilio, 55 - 41123 Modena (MO)  
Email: info@tutelalambrusco.it

**CONSORZIO VINI DI ROMAGNA**  
Sede legale:  
C.so della Repubblica, 5 - 47121 Forlì  
Sede amministrativa:  
Via Tebano, 45 - 48018 Faenza (RA)  
Email: entevini@fastmail.it

**CONSORZIO TUTELA VINI REGGIANO E COLLI DI SCANDIANO E DI CANOSSA**  
C/o Palazzo Scaruffi  
Via Crispi, 3 - 42100 Reggio Emilia (RE)  
Email: vinireggiani@legalmail.it

## TOSCANA

**CONSORZIO VINI VALDICHIANA**  
C/o Cantina Vini Tipici Aretino Loc. Ponte a Chiani, 57/F  
52100 Arezzo (AR)  
Email: vinivaldichianadoc@virgilio.it

**CONSORZIO DEL VINO BRUNELLO DI MONTALCINO**  
Piazza Cavour, 8 - 53024 Montalcino (SI)  
Email: info@consorzioibrunellodimontalcino.it



## CONSORZIO VINO CHIANTI

Via Belfiore, 9 - 50144 Firenze (FI)  
Email: info@consorziovinochianti.it

## CONSORZIO VINO CHIANTI CLASSICO

Via Sangallo, 41 - Loc. Sambuca Val di Pesa  
50028 Tavernelle V.P. (FI)  
Email: marketing@chianticlassico.com

## CONSORZIO DEL VINO NOBILE DI MONTEPULCIANO

Piazza Grande, 7 - 53045 Montepulciano (SI)  
Email: info@consorziovinonobile.it

## CONSORZIO DELLA DENOMINAZIONE DI SAN GIMIGNANO

Via di Fugnano, 19 - 53037 San Gimignano (SI)  
Email: info@vernaccia.it

## CONSORZIO TUTELA VINO MORELLINO DI SCANSANO

Via XX Settembre, 36 - 58054 Scansano (GR)  
Email: info@consorzioemorellino.it

## CONSORZIO CHIANTI COLLI SENESI

C/o CCAA di Siena - Piazza Matteotti, 30 - 53100 (SI)  
Email: info@consorziochianticollienesi.it

## CONSORZIO TUTELA VINI D.O.C. CORTONA

Sede legale:  
Via Guelfa, 40 - 52044 Cortona (AR)  
Sede amministrativa:  
Via Roma, 18 - 52044 Cortona (AR)  
Email: cortonavini@cortonavini.it

## CONSORZIO TUTELA MONTECUCCO

Sede legale: Loc. Colonia, c/o Uffici Comunità Montana  
58031 Arcidosso (GR)  
Sede Amministrativa: Via Montecucco, Poggi del Sasso  
58044 Cinigiano (GR)  
Email: info@consorzioemontecucco.it

## CONSORZIO DI TUTELA VINI DOP BIANCO DI PITIGLIANO E SOVANA

Sede legale: Via Marsala, 73 - 58014 Manciano (GR)  
Sede amministrativa: Via Ugolini, 83  
58017 Pitigliano (GR)  
Email: info@cantinadipitigliano.it

## CONSORZIO DI TUTELA DI VINI DOC BOLGHERI

Via San Guido, 3/a - 57022 Bolgheri (LIVORNO)  
Email: consorzio@bolgheridoc.com

## CONSORZIO TUTELA VINI DELLA MAREMMA TOSCANA

Sede legale: Via Pietro Micca, 39  
Sede Amministrativa: Via Uranio, 10 - 58100 Grosseto  
Email: info@consorziovinimaremma.it

## MARCHE

### ISTITUTO MARCHIGIANO DI TUTELA VINI

Via dell'Industria, 5 - 60035 Jesi (AN)  
Email: info@imtdoc.it

### CONSORZIO TUTELA VINI PICENI

Via Ciabattoni, 3 - 63035 Offida (AP)  
Email: segreteria@consorziovinipiceni.it

## UMBRIA

### CONSORZIO TUTELA VINI DI MONTEFALCO

Piazza del Comune, 16 - 06036 Montefalco (PG)  
Email: info@consorzioemontefalco.it

### CONSORZIO TUTELA VINI D.O.C. ORVIETO E ROSSO ORVIETANO

C.so Cavour, 36 - 05018 Orvieto (TR)  
Email: info@orvietodoc.it

### CONSORZIO TUTELA VINI DI TORGIANO

Viale Giorgio Lungarotti, 2 - 06089 Torgiano (PG)  
Email: info@consorzioemontefalco.it

## LAZIO

### CONSORZIO TUTELA DENOMINAZIONE FRASCATI

L.go Donatori di Sangue s.n.c. 00044 Frascati (RM)  
Email: info@consorziofrascati.it

### CONSORZIO VOLONTARIO PER LA TUTELA E VALORIZZAZIONE DEI VINI DOC ESTIESTIESTI!!! DI MONTEFIASCONE

Sede legale: Largo Plebiscito, 1  
Sede operativa: Via Grilli, 2 - 01027 Montefiascone (VT)  
Email: info@cantinamontefiascone.it

## CAMPANIA

### SANNIO CONSORZIO TUTELA VINI

Via Mario Vetrone - 82100 Benevento  
Email: consorzio@sanniodop.it

## ABRUZZO

### CONSORZIO TUTELA VINI D'ABRUZZO

c/o Arssa Contrada Bucceri ss 602  
65010 Villanova di Capegatti (PE)  
Tel. +39 085 9772724 - Fax +39 085 9774524  
Email: info@consorzio-viniabruzzo.it

### CONSORZIO MONTEPULCIANO D'ABRUZZO

**COLLINE TERAMANE**  
Via Carlo Lerici, 3/5 - 64023 Mosciano S. Angelo (TE)  
Email: consorzio@collineteramane.com

## PUGLIA

### CONSORZIO DI TUTELA DEL PRIMITIVO DI MANDURIA D.O.C.

Contrada Piscine, snc - 74024 Uggiano Montefusco (TA)  
Email: info@consorzioemprimitivo.com

### CONSORZIO TUTELA VINI D.O.C.

**CASTEL DEL MONTE**  
Corso Cavour, 27 - 70033 Corato (BA)  
Email: cons.vini\_castelmont@libero.it

### CONSORZIO PER LA TUTELA DEL VINO D.O.C.

**ROSSO BARLETTA**  
Via degli Artigiani, 13 - 76121 Barletta (BA)  
c/o Cantina Sociale di Barletta  
Email: franbale@libero.it

### CONSORZIO VOLONTARIO DI TUTELA E VALORIZZAZIONE VINI DOP SALICE SALENTINO

Via Pasquale Leone, 36 - 73015 Salice Salentino (LE)  
Email: salicesalentinodoc@libero.it

### CONSORZIO TUTELA E VALORIZZAZIONE LEVERANO D.O.C.

Via Marche, 1 73045 Leverano (LE)  
Email: consorzioemleverano@libero.it

## CALABRIA

### CONSORZIO TUTELA VINI CIRO' E MELISSA

Via Roma, 88 - 88811 Ciro, Marina (KR)  
Email: cantinaenotria@infinito.it

## BASILICATA

### CONSORZIO TUTELA VINI DOC MATERA

**CCIAA MT**  
Via Lucana 82 - 75100 Matera  
Sede Operativa: Masseria Battifarano c.da Cerrolongo, 1  
75020 Nova Siri (MT)  
Email: info@doc.matera.it

## SICILIA

### CONSORZIO TUTELA VINO CERASUOLO DI VITTORIA D.O.C.G.

C/o CCAA Piazza Libertà - 97100 Ragusa (RG)  
Email: info@cerasuolovittoria.eu

### CONSORZIO TUTELA VINI ETNA

Via Dei Cappuccini, 2  
95100 - Catania  
Email: consorzio@etnadoc.com

### CONSORZIO TUTELA D.O.C. MONREALE

Via Roma, 392 - 30139 Palermo  
Email: consorzioemmonreale@libero.it

### CONSORZIO TUTELA CONTEA DI SCLAFANI D.O.C.

Via dei Fori, 13 - 90129 Palermo  
Email: giuseppe@tascadalmerita.it

### CONSORZIO VINI DOC SICILIA

Viale Regione Siciliana, 401 - 90135 Palermo  
Email: info@consorzioemdocsicilia.it

## SARDEGNA

### CONSORZIO TUTELA DEL CANNONAU DI SARDEGNA D.O.C.

Sede legale: Via Papandrea, 8 - C.P. 232 08100 Nuoro  
Email: consorzioemcannonau@gmail.com

### CONSORZIO VINI SARDEGNA

Sede legale: Largo Carlo Felice, 72 - 09124 Cagliari  
Email: info@ctvsardegna.com

# LE REGIONI

## Legenda

**N. DENUNCE DI PRODUZIONE:** Numero delle denunce di produzione presentate.

**ETTARI RELATIVE DENUNCE:** Superficie produttiva totale in Ettari.

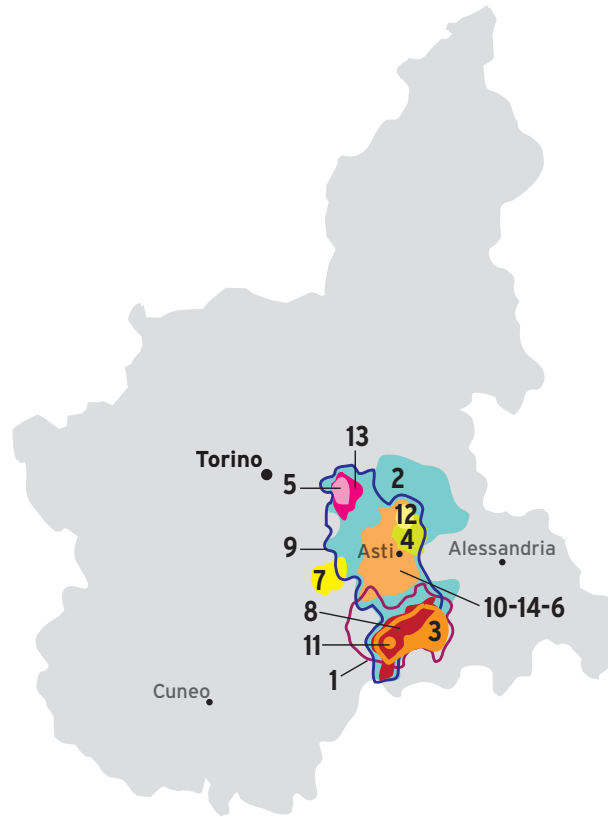
**RESA Q.LI/HA:** Resa massiva di Uva per Ettaro di superficie.

**PRODUZIONE UVA Q.LI:** Quantità di uva prodotta in Quintali.

**PRODUZIONE VINO HL:** Quantità di vino prodotto in Ettolitri.



# PIEMONTE "L'ASTIGIANO"



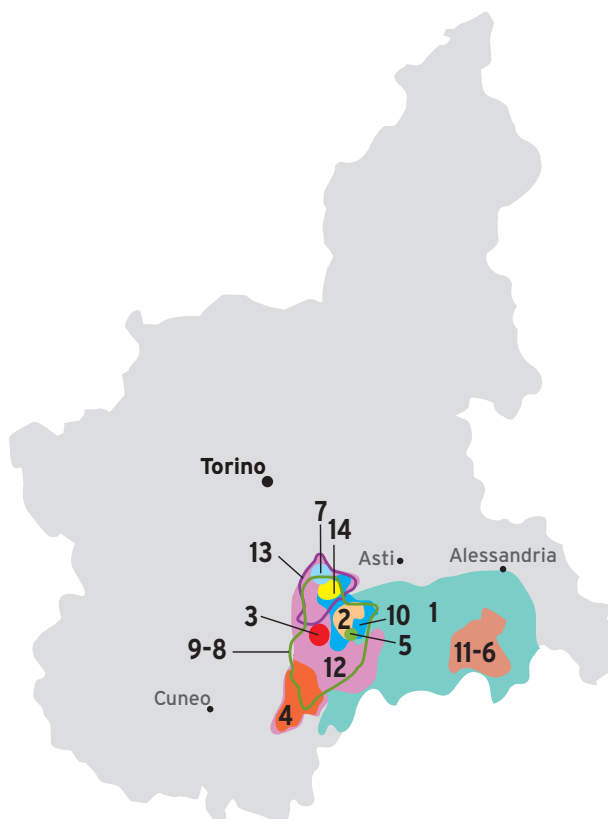
## D.O.C.G.

Asti .....	1
Barbera d'Asti .....	2
Brachetto d'Acqui <i>o</i> Acqui.....	3
Ruché di Castagnole Monferrato .....	4

## D.O.C.

Albugnano .....	5
Calosso .....	6
Cisterna d'Asti .....	7
Dolcetto d'Asti .....	8
Freisa d'Asti.....	9
Grignolino d'Asti.....	10
Loazzolo .....	11
Malvasia di Casorzo d'Asti <i>o</i> Casorzo <i>o</i> Malvasia di Casorzo .....	12
Malvasia di Castelnuovo Don Bosco .....	13
Terre Alfieri .....	14

# PIEMONTE "LE LANGHE"



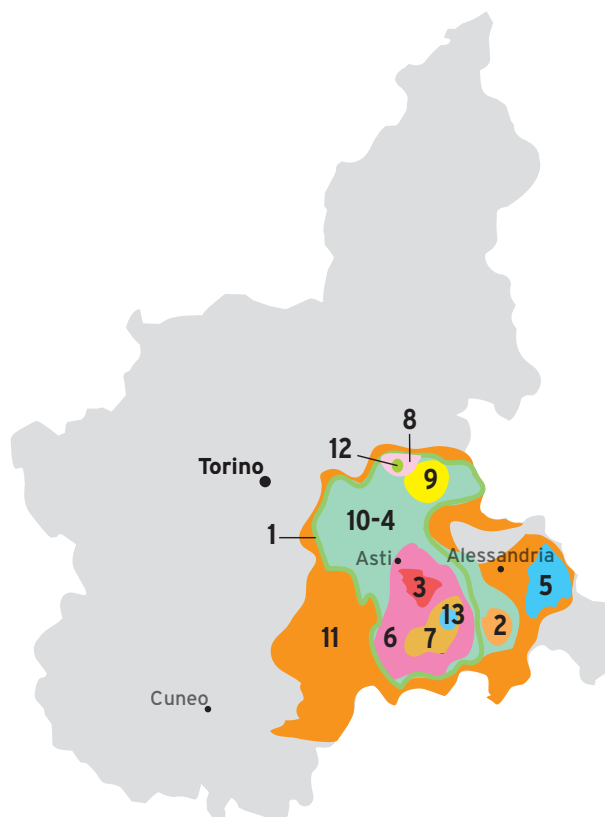
## D.O.C.G.

Alta Langa .....	1
Barbaresco .....	2
Barolo .....	3
Dogliani .....	4
Dolcetto di Diano d'Alba o Diano d'Alba .....	5
Dolcetto di Ovada Superiore o Ovada .....	6
Roero .....	7

## D.O.C.

Alba .....	8
Barbera d'Alba .....	9
Dolcetto d'Alba .....	10
Dolcetto di Ovada .....	11
Langhe .....	12
Nebbiolo d'Alba .....	13
Verduno Pelaverga .....	14

# PIEMONTE "IL MONFERRATO"



## D.O.C.G.

Barbera del Monferrato Superiore .....	1
Gavi o Cortese di Gavi .....	2
Nizza** .....	3

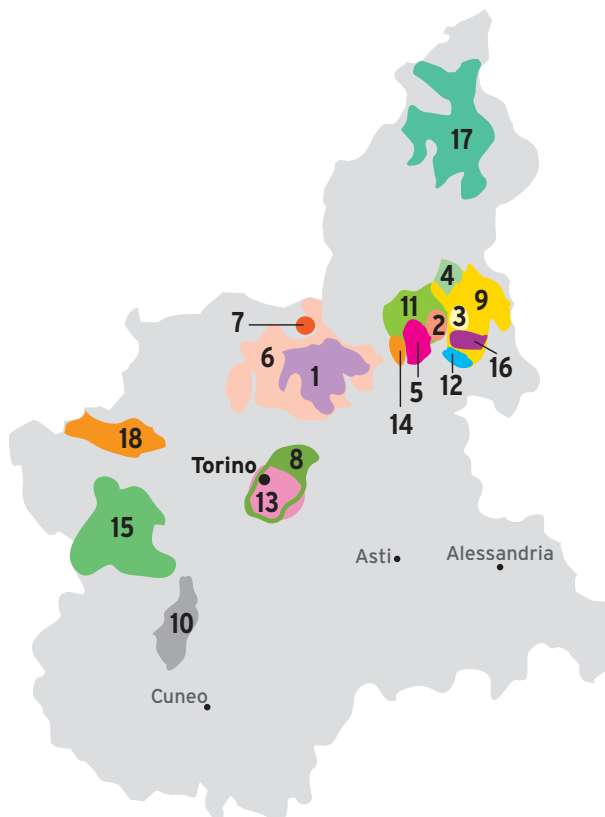
## D.O.C.

Barbera del Monferrato .....	4
Colli Tortonesi .....	5
Cortese dell'Alto Monferrato .....	6
Dolcetto d'Acqui .....	7
Gabiano .....	8
Grignolino del Monferrato Casalese .....	9
Monferrato .....	10
Piemonte* .....	11
Rubino di Cantavenna .....	12
Strevi .....	13

\* Nelle province di: Alessandria, Asti, Cuneo.

\*\* Al 22 febbraio 2017 questa Denominazione è sottoposta al regime di etichettatura transitoria, fino al completamento della procedura di riconoscimento da parte della C.E.

# PIEMONTE "IL NORD"



## D.O.C.G.

Erbaluce di Caluso o Caluso .....	1
Gattinara .....	2
Ghemme .....	3

## D.O.C.

Boca .....	4
Bramaterra .....	5
Canavese.....	6
Carema .....	7
Collina Torinese.....	8
Colline Novaresi .....	9
Colline Saluzzesi .....	10
Coste della Sesia.....	11
Fara .....	12
Freisa di Chieri.....	13
Lessona.....	14
Pinerolese .....	15
Sizzano.....	16
Valli Ossolane .....	17
Valsusa .....	18

Denominazione	Denunce		Resa q.Li/ha	Produzione uva q.Li	Produzione vino hl	% sul totale regionale
	N° denunce prod.	Ettari relative denunce				
ALBUGNANO	22	22,00	85	2.107	1.475	
TOTALE	22	22,00		2.107	1.475	0,07
ALBA	7	1,00	80	205	143	
TOTALE	7	1,00		205	143	0,01
ALTA LANGA	118	88,00	110	9.661	6.280	
TOTALE	118	88,00		9.661	6.280	0,31
ASTI	3.671	9.404,00	100	940.468	705.234	
TOTALE	3.671	9.404,00		940.468	705.234	34,61
BARBARESCO	325	738,00	80	51.531	35.041	
TOTALE	325	738,00		51.531	35.041	1,72
BARBERA D'ALBA	1.387	1.561,00	100	126.186	88.330	
TOTALE	1.387	1.561,00		126.186	88.330	4,34
BARBERA D'ASTI	2.336	4.727,00	125	307.257	215.080	
TOTALE	2.336	4.727,00		307.257	215.080	10,56
BARBERA DEL MONFERRATO	819	765,00	100	76.439	53.507	
TOTALE	819	765,00		76.439	53.507	2,63
BARBERA DEL MONFERRATO SUPERIORE	59	39,00	90	3.841	2.689	
TOTALE	59	39,00		3.841	2.689	0,13
BAROLO	672	2.073,00	80	155.975	106.063	
TOTALE	672	2.073,00		155.975	106.063	5,21
BOCA	13	12,90	80	565	393	
TOTALE	13	12,90		565	393	0,02
BRACHETTO D'ACQUI	733	841,00	80	30.267	21.182	
TOTALE	733	841,00		30.267	21.182	1,04
BRAMATERRA	20	29,63	75	1.100	742	
TOTALE	20	29,63		1.100	742	0,04
CALOSSO	13	5,39	90	379	265	
TOTALE	13	5,39		379	265	0,01
CANAVESE						
Rosso	192	60,56	120	4.206	2.944	
Rosato/ Rosato Spumante	44	16,39	110	1.007	705	
Barbera	42	11,80	110	966	676	
Nebbiolo	60	18,82	110	1.151	806	
Bianco	21	6,69	110	436	305	
TOTALE	359	114,26		7.766	5.436	0,27
CAREMA	66	14,77	80	869	608	
TOTALE	66	14,77		869	608	0,03
CISTERNA D'ASTI	13	7,00	90	608	425	
TOTALE	13	7,00		608	425	0,02
COLLI TORTONESI	194	185,00	120	21.576	14.961	
TOTALE	194	185,00		21.576	14.961	0,73
COLLINA TORINESE						
Rosso	0	0,00	100	0	0	
Barbera	22	8,93	90	441	309	
Bonarda	8	3,39	90	253	177	
Malvasia	5	3,13	110	205	144	
Pelaverga o Cari	10	1,46	80	82	57	
TOTALE	45	16,91		981	687	0,03
COLLINE NOVARESI	100	166,12	110	10.784	7.315	
TOTALE	100	166,12		10.784	7.315	0,36
COLLINE SALUZZESI	17	22,00	100	629	440	
TOTALE	17	22,00		629	440	0,02
CORTESE DELL'ALTO MONFERRATO	411	202,00	100	20.121	14.085	
TOTALE	411	202,00		20.121	14.085	0,69

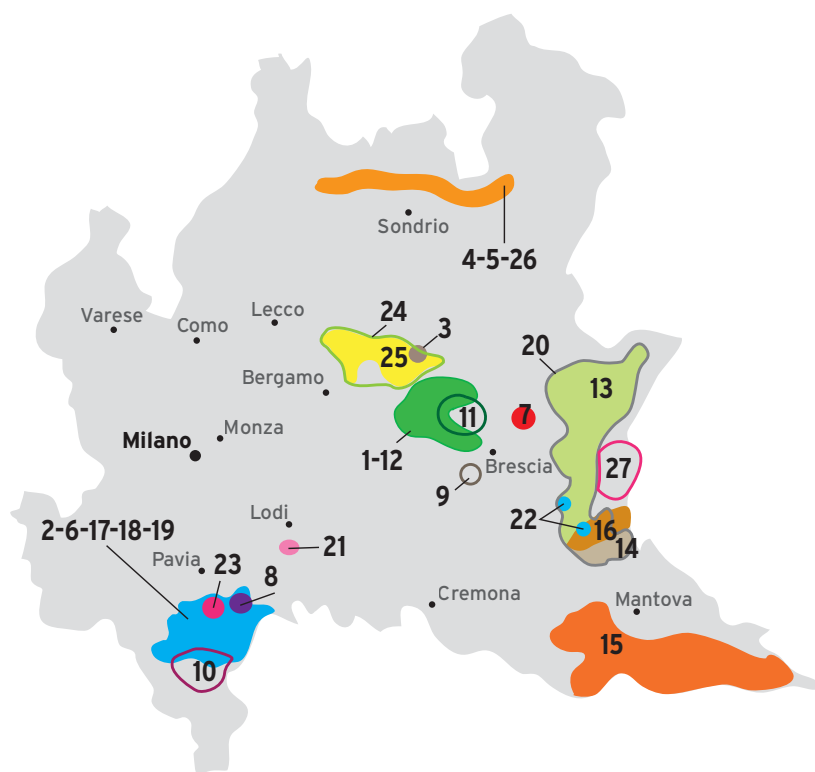
Denominazione	Denunce		Resa q.Li/ha	Produzione uva q.Li	Produzione vino hl	% sul totale regionale
	N° denunce prod.	Ettari relative denunce				
COSTE DELLA SESIA	39	37,21	110	1.576	1.086	
TOTALE	39	37,21		1.576	1.086	0,05
DOLCETTO D'ACQUI	258	186,00	80	14.917	10.442	
TOTALE	258	186,00		14.917	10.442	0,51
DOLCETTO D'ALBA	1.120	1.218,00	90	77.059	53.941	
TOTALE	1.120	1.218,00		77.059	53.941	2,65
DOLCETTO D'ASTI	245	124,00	80	9.861	6.903	
TOTALE	245	124,00		9.861	6.903	0,34
DOLCETTO DI DIANO D'ALBA	91	241,00	80	10.234	7.163	
TOTALE	91	241,00		10.234	7.163	0,35
DOGLIANI DOCG	364	904,00	80	32.962	22.995	
TOTALE	364	904,00		32.962	22.995	1,13
DOLCETTO DI OVADA	240	335,00	80	26.464	18.525	
TOTALE	240	335,00		26.464	18.525	0,91
DOLCETTO DI OVADA SUPERIORE	48	25,00	70	1.795	1.257	
TOTALE	48	25,00		1.795	1.257	0,06
ERBALUCE DI CALUSO						
Erbaluce di Caluso	309	179,82	110	13.085	9.159	
Caluso Spumante	4	2,57	110	64	45	
Caluso Passito	52	9,42	110	768	269	
TOTALE	365	191,81		13.917	9.473	0,46
FARA	13	6,84	110	452	286	
TOTALE	13	6,84		452	286	0,01
FREISA D'ASTI	260	173	80	13.830	9.681	
TOTALE	260	173		13.830	9.681	0,48
FREISA DI CHIERI	73	79,24	80	4.313	3.019	
TOTALE	73	79,24		4.313	3.019	0,15
GABIANO	2	2,00	80	157	110	
TOTALE	2	2,00		157	110	0,01
GATTINARA	41	86,29	80	5.669	3.848	
TOTALE	41	86,29		5.669	3.848	0,19
GAVI O CORTESE DI GAVI	270	1.507,00	65	135.614	94.930	
TOTALE	270	1.507,00		135.614	94.930	4,66
GHEMME	27	56,47	80	2.645	1.836	
TOTALE	27	56,47		2.645	1.836	0,09
GRIGNOLINO D'ASTI	350	240,00	80	19.151	12.448	
TOTALE	350	240,00		19.151	12.448	0,61
GRIGNOLINO MONFERRATO CASALESE	133	109,00	75	8.512	5.107	
TOTALE	133	109,00		8.512	5.107	0,25
LANGHE	1.375	1.519,00	100	136.478	95.512	
TOTALE	1.375	1.519,00		136.478	95.512	4,69
LESSONA	11	16,98	80	585	395	
TOTALE	11	16,98		585	395	0,02
LOAZZOLO	3	1,00	50	62	34	
TOTALE	3	1,00		62	34	0,00
MALVASIA DI CASORZO D'ASTI	39	48,00	110	5.224	3.655	
TOTALE	39	48,00		5.224	3.655	0,18
MALVASIA CASTELNUOVO DON BOSCO	70	50,00	110	5.548	3.884	
TOTALE	70	50,00		5.548	3.884	0,19
MONFERRATO	1.037	--	110	75.008	52.514	
TOTALE	1.037	--		75.008	52.514	2,58



Denominazione	Denunce		Resa q.Li/ha	Produzione uva q.Li	Produzione vino hl	% sul totale regionale
	N° denunce prod.	Ettari relative denunce				
NEBBIOLO D'ALBA	639	748,00	90	46.355	32.449	
TOTALE	639	748,00		46.355	32.449	1,59
NIZZA	72	86,00	70	6.084	4.258	
TOTALE	72	86,00		6.084	4.258	
PIEMONTE	2.626	--	110	343.013	237.713	
TOTALE	2.626	--		343.013	237.713	11,67
PINEROLESE						
Rosso	8	4,52	90	174	122	
Rosato	--	--	90	--	--	
Barbera	10	7,91	80	299	209	
Bonarda	4	1,97	80	104	73	
Dolcetto	4	2,03	80	124	87	
Doux D'Henry	2	0,43	70	22	15	
Freisa	1	0,43	80	10	7	
Ramie	10	1,54	75	59	41	
TOTALE	39	18,33		792	554	0,03
ROERO	509	1.052,00	80	75.485	52.840	
TOTALE	509	1.052,00		75.485	52.840	2,59
RUBINO DI CANTAVENNA	5	3,00	110	356	249	
TOTALE	5	3,00		356	249	0,01
RUCHE' DI CASTAGNOLE MONFERRATO	53	97,00	90	8.725	6.107	
TOTALE	53	97,00		8.725	6.107	0,30
SIZZANO	9	6,00	100	340	236	
TOTALE	9	6,00		340	236	0,01
STREVI	5	1,00	60	58	28	
TOTALE	5	1,00		58	28	0,00
TERRE ALFIERI	44	31,00	100	2.941	2.059	
TOTALE	44	31,00		2.941	2.059	0,10
VALLI OSSOLANE	34	6,80	80	405	281	
TOTALE	34	6,80		405	281	0,01
VALSUSA	9	7,34	90	364	255	
TOTALE	9	7,34		364	255	0,01
VERDUNO PELAVERGA	25	20,00	90	1.614	1.130	
TOTALE	25	20,00		1.614	1.130	0,06
<b>TOTALE REGIONALE</b>	<b>36.627</b>	<b>30.268,29</b>		<b>2.857.880</b>	<b>2.037.584</b>	<b>100</b>

NOTE: Dati pervenuti da Valoritalia s.r.l, Agroqualità, CCIAA di Torino.

# LOMBARDIA



## D.O.C.G.

Franciacorta.....	1
Oltrepò Pavese Metodo Classico .....	2
Scanzo o Moscato di Scanzo .....	3
Sforzato di Valtellina o Sfursat di Valtellina .....	4
Valtellina Superiore.....	5

Sangue di Giuda dell'Oltrepò Pavese o

Sangue di Giuda.....	23
Terre di Colleoni o Colleoni .....	24
Valcalepio.....	25
Valtellina Rosso o Rosso di Valtellina .....	26
Valtènesi.....	27

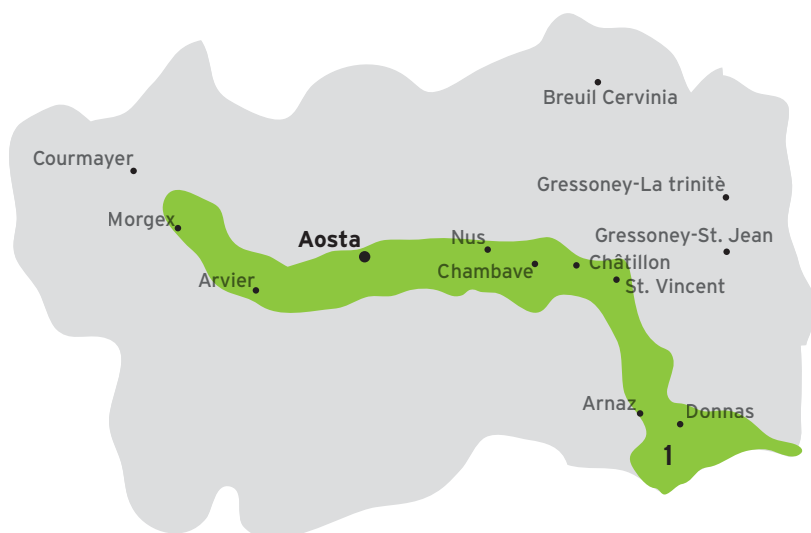
## D.O.C.

Bonarda dell'Oltrepò Pavese.....	6
Botticino .....	7
Buttafuoco dell'Oltrepò Pavese o Buttafuoco.....	8
Capriano del Colle .....	9
Casteggio .....	10
Cellatica .....	11
Curtefranca.....	12
Garda.....	13
Garda Colli Mantovani.....	14
Lambrusco Mantovano.....	15
Lugana.....	16
Oltrepò Pavese.....	17
Oltrepò Pavese Pinot Grigio.....	18
Pinot Nero dell'Oltrepò Pavese .....	19
Riviera del Garda Bresciano o Garda Bresciano.....	20
San Colombano al Lambro o San Colombano.....	21
San Martino della Battaglia .....	22

Denominazione	Denunce		Resa q.Li/ha	Produzione uva q.Li	Produzione vino hl	% sul totale regionale
	N° denunce prod.	Ettari relative denunce				
BOTTICINO	16	24,29	120	1.081	556	
TOTALE	16	24,29		1.081	556	0,07
BONARDA DELL'OLTREPO' PAVESE	1.111	2.583,00	125	264.777	185.344	
TOTALE	1.111	2.583,00		264.777	185.344	22,62
BUTTAFUOCO DELL'OLTREPO' PAVESE	89	66,00	105	5.754	4.028	
TOTALE	89	66,00		5.754	4.028	0,49
CASTEGGIO	5	6,00	85	364	255	
TOTALE	5	6,00		364	255	0,03
CAPRIANO AL COLLE	19	37,78	125	2.770	1.745	
TOTALE	19	37,78		2.770	1.745	0,21
CELLATICA	6	7,41	115	450	192	
TOTALE	6	7,41		450	192	0,02
CURTEFRANCA	117	243	110	18.542	12.608	
TOTALE	117	243		18.542	12.608	1,54
FRANCIACORTA	385	2633	100	228.423	137.053	
TOTALE	385	2633		228.423	137.053	16,73
GARDA *	834	853,40	130	87.966	54.837	
TOTALE	834	853,40		87.966	54.837	6,69
GARDA BRESCIANO O RIVIERA DEL GARDA	45	101,30	125	8.958	3.863	
TOTALE	45	101,30		8.958	3.863	0,47
GARDA COLLI MANTOVANI	23	29,00	120	3.287	2.301	
TOTALE	23	29,00		3.287	2.301	0,28
LAMBRUSCO MANTOVANO	211	341,00	170	51.564	36.095	
TOTALE	211	341,00		51.564	36.095	4,40
LUGANA*	187	1.330,00	125	165.774	116.042	
TOTALE	187	1.330,00		165.774	116.042	14,16
MOSCATO DI SCANZO	27	17	70	880	264	
TOTALE	27	17		880	264	0,03
OLTREPO' PAVESE	1.129	2.783,00	120	240.551	168.386	
TOTALE	1.129	2.783,00		240.551	168.386	20,55
OLTREPO' PAVESE METODO CLASSICO	82	143,00	100	11.440	6.971	
TOTALE	82	143,00		11.440	6.971	0,85
OLTREPO' PAVESE PINOT GRIGIO	195	202,00	150	21.196	14.837	
TOTALE	195	202,00		21.196	14.837	1,81
PINOT NERO DELL'OLTREPO' PAVESE	239	239,00	120	19.845	13.891	
TOTALE	239	239,00		19.845	13.891	1,70
SANGUE DI GIUDA DELL'OLTREPO' PAVESE	170	318,00	105	30.393	21.275	
TOTALE	170	318,00		30.393	21.275	2,60
SAN COLOMBANO AL LAMBRO	14	57,00	110	4.254	2.978	
TOTALE	14	57,00		4.254	2.978	0,36
SAN MARTINO DELLA BATTAGLIA	11	11,56	115	604	298	
TOTALE	11	11,56		604	298	0,04
SFORZATO DI VALTELLINA	203	85,00	80	5.496	2.748	
TOTALE	203	85,00		5.496	2.748	0,34
TERRE DEL COLLEONI O COLLEONI	18	12	130	1.195	828	
TOTALE	18	12		1.195	828	0,10
VALCALEPIO	78	154	100	11.361	7.910	
TOTALE	78	154		11.361	7.910	0,97
VALTELLINA ROSSO	300	90,00	100	5.126	3.588	
TOTALE	300	90,00		5.126	3.588	0,44
VALTELLINA SUPERIORE	486	344,00	80	21.909	15.337	
TOTALE	486	344,00		21.909	15.337	1,87
VALTENESI	40	131,31	110	10.199	5.185	
TOTALE	40	131,31		10.199	5.185	0,63
<b>TOTALE REGIONALE</b>	<b>6.040</b>	<b>12.842,05</b>		<b>1.224.159</b>	<b>819.415</b>	<b>100</b>

NOTE: Dati pervenuti da: Valoritalia s.r.l ,CCPB s.r.l - \* Dato produttivo aggregato Regioni Lombardia e Veneto.

# VALLE D'AOSTA



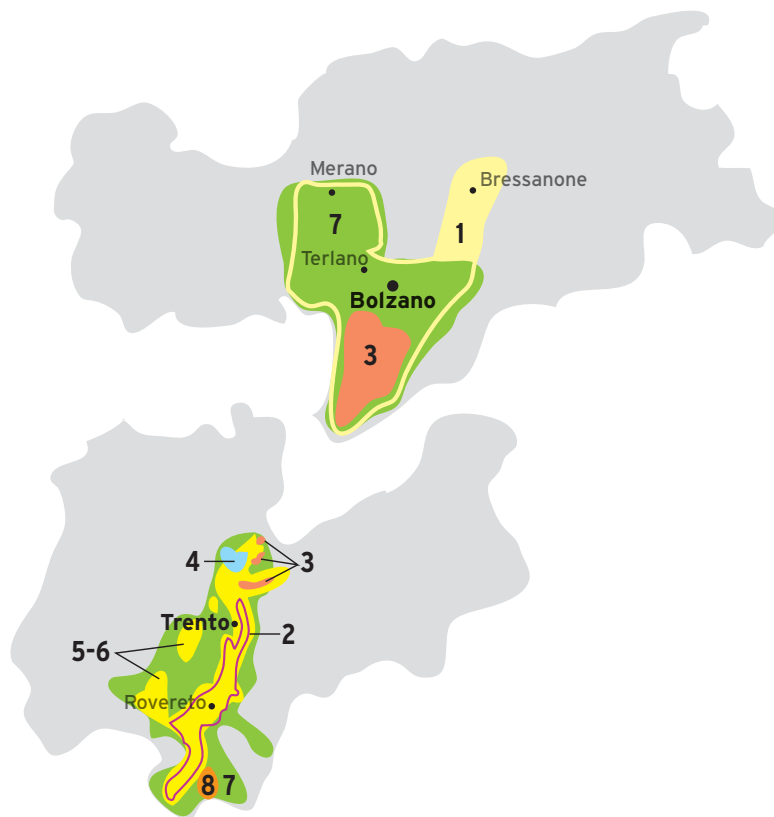
## D.O.C.

Valle d'Aosta o Valée d'Aoste ..... 1

Denominazione	Denunce		Resa q.Li/ha	Produzione uva q.Li	Produzione vino hl	% sul totale regionale
	N° denunce prod.	Ettari relative denunce				
VALLE D'AOSTA	489	169,00	120	17.148	11.941	100
TOTALE REGIONALE	489	169,00		17.148	11.941	100

Note: Dati pervenuti da Valoritalia.

# TRENTINO-ALTO ADIGE



## D.O.C.

Alto Adige <i>o</i> dell'Alto Adige <i>o</i> Südtirol <i>o</i> Südtiroler .....	1
Casteller .....	2
Lago di Caldaro <i>o</i> Caldaro <i>o</i> Kalterersee <i>o</i> Kalterer .....	3
Teroldego Rotaliano .....	4
Trentino .....	5
Trento .....	6
Valdadige <i>o</i> Etschtaler .....	7
Valdadige Terradeiforti <i>o</i> Terradeiforti .....	8

Denominazione	Denunce		Resa q.Li/ha	Produzione uva q.Li	Produzione vino hl	% sul totale regionale
	N° denunce prod.	Ettari relative denunce				
ALTO ADIGE						
Meranese o Meranese di Collina	212	77,54	125	7.337	5.132	
Santa Maddalena	198	182,85	125	19.879	13.903	
Colli di Bolzano	2	0,72	130	93	64	
Cabernet /Franc /Sauvignon	360	146,23	110	9.492	6.621	
Chardonnay	1.080	477,94	130	45.492	31.809	
Kerner	59	24,67	120	1.677	1.168	
Lagrein	918	439,17	140	44.349	31.000	
Malvasia	2	0,77	110	31	21	
Merlot	445	172,42	130	14.114	10.548	
Moscato Giallo	250	82,56	100	6.158	4.305	
Moscato Rosa	36	13,42	60	541	378	
Müller Thurgau	299	137,46	130	12.375	8.663	
Pinot Bianco	997	418,23	130	37.130	25.971	
Pinot Grigio	982	598,06	130	64.391	45.059	
Pinot Nero	678	385,93	130	26.710	18.634	
Riesling	81	38,87	130	3.010	2.103	
Riesling Italice	1	0,23	130	19	14	
Sauvignon	696	302,16	130	20.239	14.131	
Schiava	432	159,75	140	18.481	12.930	
Schiava Grigia	54	14,35	140	1.681	1.174	
Silvaner	10	1,71	130	157	110	
Traminer Aromatico	1.068	502,45	120	43.217	30.238	
Terlano Pinot Bianco	103	70,39	125	5.140	3.590	
Terlano Müller Thurgau	1	0,03	125	2	1	
Terlano Chardonnay	69	27,35	125	2.196	1.531	
Terlano Riesling	2	0,13	125	8	6	
Terlano Pinot Grigio	0	0,00	125	0	0	
Terlano Sauvignon	96	64,58	125	3.912	2.726	
Terlano Silvaner	0	0,00	125	0	0	
Valle Isarco Klausner Leitacher	18	2,08	125	69	48	
Valle Isarco Kerner	111	62,62	100	4.363	3.044	
Valle Isarco Müller Thurgau	146	64,62	130	5.394	3.772	
Valle Isarco Pinot Grigio	32	12,80	100	856	599	
Valle Isarco Riesling	25	13,55	100	969	671	
Valle Isarco Silvaner	147	64,11	125	4.387	3.061	
Valle Isarco Traminer Aromatico	100	48,16	100	2.266	1.581	
Valle Isarco Veltliner	61	25,55	120	1.813	1.264	
Valle Venosta Chardonnay	3	1,14	110	79	54	
Valle Venosta Kerner	4	0,62	100	58	41	
Valle Venosta Müller Thurgau	1	0,86	120	73	49	
Valle Venosta Pinot Bianco	27	5,85	110	486	336	
Valle Venosta Pinot Grigio	2	0,35	100	29	19	
Valle Venosta Pinot Nero	27	11,43	100	609	415	
Valle Venosta Riesling	21	9,73	100	719	490	
Valle Venosta Sauvignon	2	1,14	100	93	64	
Valle Venosta Schiava	16	2,72	120	231	161	
Valle Venosta Traminer Aromatico	3	1,33	90	76	50	
<b>TOTALE</b>	<b>9.877</b>	<b>4.668,63</b>		<b>410.401</b>	<b>287.549</b>	<b>24,59</b>
CALDARO O LAGO DI CALDARO	1.112	403,74	140	49.981	34.977	
<b>TOTALE</b>	<b>1.112</b>	<b>403,74</b>		<b>49.981</b>	<b>34.977</b>	<b>2,99</b>
CASTELLER	61	23,41	150	3.116	2.181	
<b>TOTALE</b>	<b>61</b>	<b>23,41</b>		<b>3.116</b>	<b>2.181</b>	<b>0,19</b>

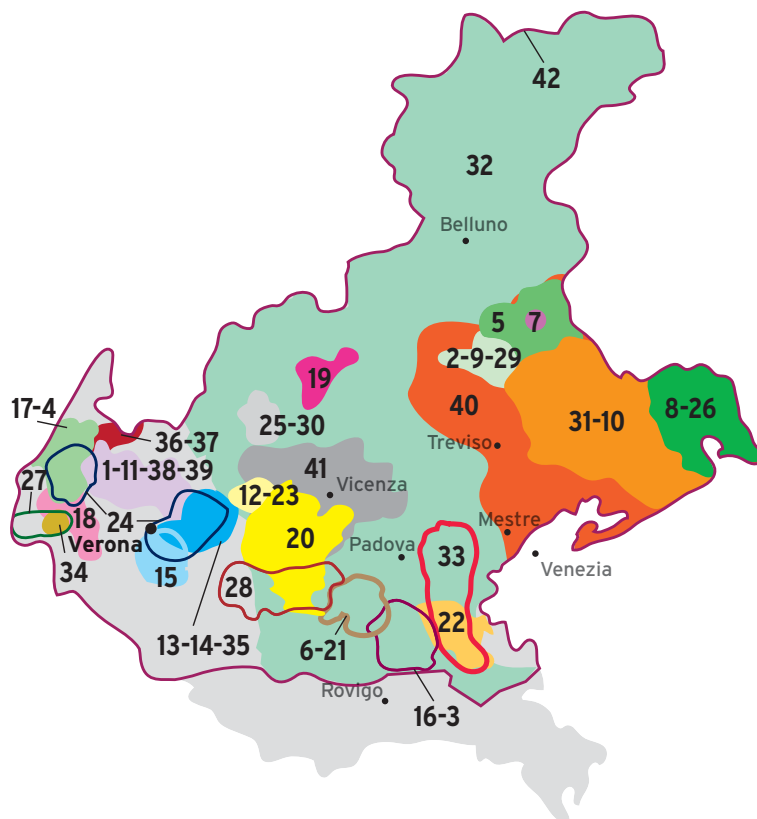
Denominazione	Denunce		Resa q.Li/ha	Produzione uva q.Li	Produzione vino hl	% sul totale regionale
	N° denunce prod.	Ettari relative denunce				
TEROLDEGO ROTALIANO	491	398,88	170	61.569	43.098	
TOTALE	491	398,88		61.569	43.098	3,69
TRENTO	663	645,57	150	60.470	42.329	
TOTALE	663	645,57		60.470	42.329	3,62
TRENTINO						
Bianco	3	1,36	150	162	113	
Bianco Vendemmia tardiva	--	--	70	--	--	
Cabernet	85	31,41	130	2.905	2.034	
Cabernet Franc	30	9,16	130	992	694	
Cabernet Sauvignon	406	144,86	130	15.046	10.532	
Chardonnay	3.124	1.967,75	150	256.196	179.337	
Lagrein	513	173,80	140	21.429	15.001	
Marzemino	417	197,67	130	23.696	16.587	
Merlot	1.155	451,96	150	60.497	42.348	
Moscato Giallo	376	102,26	120	9.741	6.819	
Moscato Rosa	7	3,58	80	199	119	
Mueller Thurgau	1.320	800,92	140	93.139	65.197	
Nosiola	92	42,93	140	5.157	3.610	
Pinot Bianco	149	53,38	150	6.809	4.766	
Pinot Grigio	2.755	2.576,02	140	358.681	251.077	
Pinot Nero	305	134,57	120	11.141	7.798	
Rebo	50	16,48	140	1.656	1.159	
Riesling	76	35,22	140	3.315	2.321	
Riesling Italice	1	0,11	150	15	10	
Rosso	11	6,75	140	741	518	
Sauvignon	240	88,61	140	8.936	6.255	
Sorni Bianco	4	2,56	140	260	182	
Sorni Rosso	6	4,57	140	614	429	
Traminer Aromatico	649	351,77	140	38.389	26.873	
Traminer Vendemmia tardiva	2	1,19	70	53	59	
Vino Santo	6	2,04	140	188	56	
Superiore Cabernet	1	0,54	160	38	26	
Superiore Cabernet Franc	1	0,28	160	18	13	
Superiore Cabernet Sauvignon	42	14,86	160	1.155	809	
Superiore Castel Beseno	6	1,75	90	131	92	
Superiore Chardonnay	12	12,48	100	1.035	725	
Superiore Lagrein	27	6,50	140	577	404	
Superiore Marzemino	20	8,32	130	474	332	
Superiore Marzemino dei Ziresi	19	15,04	130	1.235	864	
Superiore Marzemino d'Isera	71	43,44	130	3.682	2.577	
Superiore Merlot	28	17,63	150	1.522	1.065	
Superiore Traminer Aromatico	12	4,42	140	377	264	
Superiore Traminer Aromatico Vendemmia Tardiva	1	0,23	140	5	3	
Superiore Mueller Thurgau	29	15,78	120	1.416	991	
Superiore Pinot Grigio	14	7,44	140	700	490	
Superiore Pinot Nero	6	8,59	120	562	393	
Superiore Rosso	1	0,28	140	25	17	
Superiore Rebo	--	--	140	--	--	
Superiore Sauvignon	6	7,19	140	613	429	
Superiore Vino Santo	3	1,42	140	94	28	
TOTALE	12.081	7.367,12		933.616	653.416	55,89
VALDADIGE *	867	1.041,00	150	149.162	104.413	
TOTALE	867	1.041,00		149.162	104.413	8,93

Denominazione	Denunce		Resa q.Li/ha	Produzione uva q.Li	Produzione vino hl	% sul totale regionale
	N° denunce prod.	Ettari relative denunce				
VALDADIGE TERRADEIFORTI*	23	18,00	140	1.733	1.213	
TOTALE	23	18,00		1.733	1.213	0,10
TOTALE REGIONALE	25.175	14.566,35		1.670.048	1.169.176	100

Note: Dati pervenuti dalla CCIAA di Trento, di Bolzano e da Valoritalia S.r.l.  
\*Dato produttivo aggregato Regioni Trentino A. A e Veneto.







## D.O.C.G.

Amarone della Valpolicella.....	1
Asolo-Prosecco***.....	2
Bagnoli Friularo o Friularo di Bagnoli.....	3
Bardolino Superiore.....	4
Colli di Conegliano.....	5
Colli Euganei Fior d'Arancio o Fior d'Arancio Colli Euganei.....	6
Conegliano Valdobbiadene-Prosecco o Conegliano-Prosecco o Valdobbiadene Prosecco.....	7
Lison.....	8
Montello Rosso o Montello.....	9
Piave Malanotte o Malanotte del Piave.....	10
Recioto della Valpolicella.....	11
Recioto di Gambellara.....	12
Recioto di Soave.....	13
Soave Superiore.....	14

## D.O.C.

Arcole.....	15
Bagnoli di Sopra o Bagnoli.....	16
Bardolino.....	17
Bianco di Custoza o Custoza.....	18
Breganze.....	19
Colli Berici.....	20
Colli Euganei.....	21

Corti Benedettine del Padovano.....	22
Gambellara.....	23
Garda.....	24
Lessini Durello o Durello Lessini.....	25
Lison-Pramaggiore.....	26
Lugana.....	27
Merlara.....	28
Montello-Colli Asolani.....	29
Monti Lessini.....	30
Piave.....	31
Prosecco*.....	32
Riviera del Brenta.....	33
San Martino della Battaglia.....	34
Soave.....	35
Valdadige o Etschtaler.....	36
Valdadige Terradeiforti o Terradeiforti.....	37
Valpolicella.....	38
Valpolicella Ripasso.....	39
Venezia.....	40
Vicenza.....	41
Vigneti della Serenissima o Serenissima**.....	42

\* Nelle province di: Belluno, Padova, Treviso, Vicenza, Venezia.

\*\* Nelle province di: Belluno, Padova, Treviso, Vicenza, Verona.

\*\*\* Al 22 febbraio 2017 questa Denominazione è sottoposta al regime di etichettatura transitoria, fino al completamento della procedura di riconoscimento da parte della C.E.

Denominazione	Denunce		Resa q.Li/ha	Produzione uva q.Li	Produzione vino hl	% sul totale regionale
	N° denunce prod.	Ettari relative denunce				
ARCOLE	--	--	160	--	--	
TOTALE	--	--		--	--	0,00
PROSECCO ASOLO	495	931,00	120	88.377	61.864	
TOTALE	495	931,00		88.377	61.864	1,27
AMARONE E RECIOTO DELLA VALPOLICELLA *	--	--	120	--	--	
TOTALE	--	--		--	--	0,00
AMARONE E RECIOTO DELLA VALPOLICELLA CLASSICO *	--	--	120	--	--	
TOTALE	--	--		--	--	0,00
BAGNOLI O BAGNOLI DI SOPRA	13	11,00	140	1.133	793	
TOTALE	13	11,00		1.133	793	0,02
FRIULARO BAGNOLI	72	47,00	120	5.632	3.943	
TOTALE	72	47,00		5.632	3.943	0,08
BARDOLINO E BARDOLINO SUPERIORE *	--	--	130/90	--	--	
TOTALE	--	--		--	--	0,00
BIANCO DI CUSTOZA	--	--	150	--	--	
TOTALE	--	--		--	--	0,00
BREGANZE	--	--	120	--	--	
TOTALE	--	--		--	--	0,00
COLLI BERICI	--	--	120	--	--	
TOTALE	--	--		--	--	0,00
COLLI DI CONEGLIANO	35	46,00	100	3.266	2.011	
TOTALE	35	46,00		3.266	2.011	0,04
COLLI EUGANEI	456	693,00	140	55.645	38.952	
TOTALE	456	693,00		55.645	38.952	0,80
COLLI EUGANEI FIOR D'ARANCIO	231	125,00	120	16.197	10.528	
TOTALE	231	125,00		16.197	10.528	0,22
CONEGLIANO VALDOBBIADENE PROSECCO	3.354	7.195,00	135	955.440	668.808	
TOTALE	3.354	7.195,00		955.440	668.808	13,68
CORTI BENEDETTINE DEL PADOVANO	78	92,00	150	8.987	6.291	
TOTALE	78	92,00		8.987	6.291	0,13
GAMBELLARA E RECIOTO DI GAMBELLARA *	--	--	140/125	--	--	
TOTALE	--	--		--	--	0,00
GARDA***	834	853,40	130	834	853	
TOTALE	834	853,40		834	853	0,02
LISON **	49	92,00	110	5.944	4.161	
TOTALE	49	92,00		5.944	4.161	0,09
LISON PRAMAGGIORE**	122	268,00	130	29.487	20.641	
TOTALE	122	268,00		29.487	20.641	0,42
LUGANA****	187	1.330,00	125	165.774	116.042	
TOTALE	187	1.330,00		165.774	116.042	2,37
MERLARA	--	--	140	--	--	
TOTALE	--	--		--	--	0,00
MONTELLO E COLLI ASOLANI	68	74,00	120	6.046	4.232	
TOTALE	68	74,00		6.046	4.232	0,09
MONTELLO ROSSO	8	14,00	100	940	658	
	8	14,00		940	658	0,01
LESSINI O MONTI LESSINI	--	--	160	--	--	
TOTALE	--	--		--	--	0,00
PIAVE	376	485,00	130	45.762	32.034	
TOTALE	376	485,00		45.762	32.034	0,66
PIAVE MALANOTTE DOCG	29	26,00	120	2.811	1.827	
TOTALE	29	26,00		2.811	1.827	0,04
PROSECCO**	11.583	23.979,00	180	4.864.071	3.648.053	
TOTALE	11.583	23.979,00		4.864.071	3.648.053	74,60

Denominazione	Denunce		Resa q.Li/ha	Produzione uva q.Li	Produzione vino hl	% sul totale regionale
	N° denunce prod.	Ettari relative denunce				
RIVIERA DEL BRENTA	16	12,00	150	1.228	859	
TOTALE	16	12,00		1.228	859	0,02
SOAVE, SOAVE SUPERIORE E RECIOTO DI SOAVE *	--	--	150/100/90	--	--	
TOTALE	--	--		--	--	0,00
VALDADIGE****	867	1.041,00	140	149.162	104.413	
TOTALE	867	1.041,00		149.162	104.413	2,14
VALDADIGE TERRA DEI FORTI****	23	18,00	18,00	1.733	1.213	
TOTALE	23	18,00		1.733	1.213	0,02
VALPOLICELLA E VALPOLICELLA RIPASSO*	--	--	120	--	--	
TOTALE	--	--		--	--	0,00
VENEZIA	933	1.967,00	170	231.146	161.803	
TOTALE	933	1.967,00		231.146	161.803	3,31
VICENZA	--	--	140	--	--	
TOTALE	--	--		--	--	0,00
VIGNETI DELLA SERENISSIMA	5	3,00	135	430	280	
TOTALE	5	3,00		430	280	0,01
<b>TOTALE REGIONALE</b>	<b>19.834</b>	<b>39.302,40</b>		<b>6.640.045</b>	<b>4.890.259</b>	<b>100</b>

NOTE: Dati pervenuti da: Valoritalia. Dati non pervenuti da Siquiria

\* Dati aggregati dall'organismo di controllo competente.

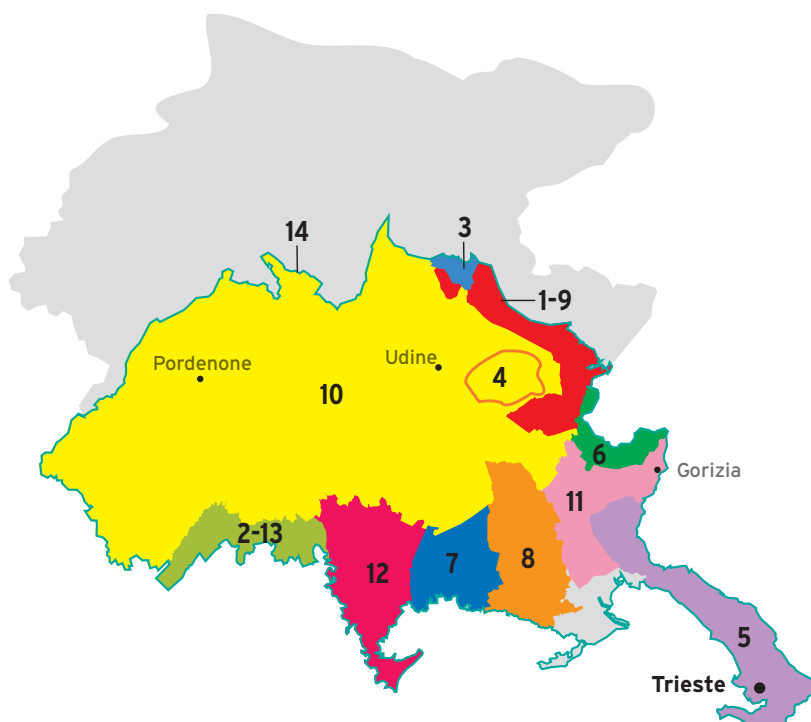
\*\* Dato produttivo aggregato Regioni Friuli .V.G. e Veneto.

\*\*\* Dato produttivo aggregato Regioni Lombardia e Veneto.

\*\*\*\* Dato produttivo aggregato Regioni Veneto e Trentino A. A.



# FRIULI VENEZIA GIULIA



## D.O.C.G.

Colli Orientali del Friuli Picolit .....	1
Lison .....	2
Ramandolo .....	3
Rosazzo .....	4

## D.O.C.

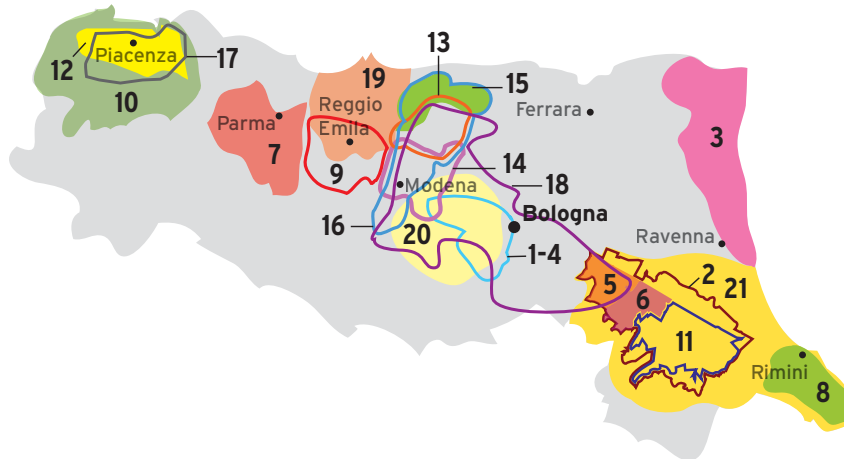
Carso o Carso-Kras .....	5
Collio Goriziano o Collio .....	6
Friuli Annia .....	7
Friuli Aquileia .....	8
Friuli Colli Orientali .....	9
Friuli Grave .....	10
Friuli Isonzo o Isonzo del Friuli .....	11
Friuli Latisana .....	12
Lison-Pramaggiore .....	13
Prosecco* .....	14

\* Nelle province di: Pordenone, Udine, Gorizia, Trieste.

Denominazione	Denunce		Resa q.Li/ha	Produzione uva q.Li	Produzione vino hl	% sul totale regionale
	N° denunce prod.	Ettari relative denunce				
CARSO O KRAS	9	52,00	110	3.260	2.282	
TOTALE	9	52,00		3.260	2.282	0,06
COLLIO	300	1.257,00	110	97.297	68.083	
TOTALE	300	1.257,00		97.297	68.083	1,66
FRIULI COLLI ORIENTALI	269	1.832,30	110	125.840	86.674	
TOTALE	269	1.832,30		125.840	86.674	2,12
FRIULI ISONZO O ISONZO DEL FRIULI	194	829,37	120	73.375	50.653	
TOTALE	194	829,37		73.375	50.653	1,24
FRIULI GRAVE	901	2.514,29	120	276.263	174.057	
TOTALE	901	2.514,29		276.263	174.057	4,25
FRIULI ANNIA	4	23,17	120	1.789	1.250	
TOTALE	4	23,17		1.789	1.250	0,03
FRIULI AQUILEIA	31	486,77	120	41.776	29.189	
TOTALE	31	486,77		41.776	29.189	0,71
FRIULI LATISANA	13	59,23	120	5.325	3.717	
TOTALE	13	59,23		5.325	3.717	0,09
LISON*	49	92,00	110	5.944	4.161	
TOTALE	49	92,00		5.944	4.161	0,10
LISON PRAMAGGIORE*	122	268,00	120	29.487	20.641	
TOTALE	122	268,00		29.487	20.641	0,50
COLLI ORIENTALI DEL FRIULI PICOLIT	97	47,60	40	1.205	538	
TOTALE	97	47,60		1.205	538	0,01
PROSECCO*	11.583	23.979,00	180	4.864.071	3.648.053	
TOTALE	11.583	23.979,00		4.864.071	3.648.053	89,17
RAMANDOLO	30	37,95	80	1.972	1.175	
TOTALE	30	37,95		1.972	1.175	0,03
ROSAZZO	5	18,45	80	651	451	
TOTALE	5	18,45		651	451	0,01
<b>TOTALE REGIONALE</b>	<b>13.607</b>	<b>31.497,13</b>		<b>5.528.255</b>	<b>4.090.924</b>	<b>100</b>

NOTE: Dati pervenuti da: CEVIQ s.r.l., Valoritalia.  
\* Dato produttivo aggregato Regioni Friuli .V.G. e Veneto.

# EMILIA ROMAGNA



## D.O.C.G.

Colli Bolognesi Pignoletto*	1
Romagna Albana	2

## D.O.C.

Bosco Eliceo	3
Colli Bolognesi	4
Colli d'Imola	5
Colli di Faenza	6
Colli di Parma	7
Colli di Rimini	8
Colli di Scandiano e di Canossa	9
Colli Piacentini	10
Colli Romagna Centrale	11
Gutturnio	12
Lambrusco di Sorbara	13
Lambrusco Grasparossa di Castelvetro	14
Lambrusco Salamino di Santa Croce	15
Modena o Di Modena	16
Ortrugo dei Colli Piacentini o Ortrugo-Colli Piacentini	17
Pignoletto*	18
Reggiano	19
Reno	20
Romagna	21

\* Al 22 febbraio 2017 questa Denominazione è sottoposta al regime di etichettatura transitoria, fino al completamento della procedura di riconoscimento da parte della C.E.

Denominazione	Denunce		Resa q.Li/ha	Produzione uva q.Li	Produzione vino hl	% sul totale regionale
	N° denunce prod.	Ettari relative denunce				
BOSCO ELICEO	17	21,00	150	3.026	1.843	
TOTALE	17	21,00		3.026	1.843	0,16
COLLI BOLOGNESI	110	150,00	130	16.029	9.073	
TOTALE	110	150,00		16.029	9.073	0,80
COLLI BOLOGNESI CLASSICO PIGNOLETTO	6	5,00	90	404	181	
TOTALE	6	5,00		404	181	0,02
COLLI BOLOGNESI PIGNOLETTO	107	166,00	120	18.198	12.572	
TOTALE	107	166,00		18.198	12.572	1,11
COLLI D'IMOLA	77	78,00	120	8.498	3.473	
TOTALE	77	78,00		8.498	3.473	0,31
COLLI DI FAENZA	15	9,00	95	809	552	
TOTALE	15	9,00		809	552	0,05
COLLI DI PARMA	35	98,00	110	8.767	5.585	
TOTALE	35	98,00		8.767	5.585	0,49
COLLI DI RIMINI	93	88,00	120	9.602	4.688	
TOTALE	93	88,00		9.602	4.688	0,41
COLLI DI SCANDIANO E CANOSSA	280	300,00	160	48.010	28.003	
TOTALE	280	300,00		48.010	28.003	2,47
COLLI PIACENTINI	642	1.065,00	130	130.969	91.163	
TOTALE	642	1.065,00		130.969	91.163	8,05
COLLI ROMAGNA CENTRALE	9	14,00	95	1.176	799	
TOTALE	9	14,00		1.176	799	0,07
GUTTURNIO	511	1.153,00	100	132.670	92.640	
TOTALE	511	1.153,00		132.670	92.640	8,18
LAMBRUSCO DI SORBARA	524	1.076,00	180	193.626	134.626	
TOTALE	524	1.076,00		193.626	134.626	11,89
LAMBRUSCO GRASPAROSSA DI CASTELVETRO	668	907,00	180	163.254	114.278	
TOTALE	668	907,00		163.254	114.278	10,09
LAMBRUSCO SALAMINO DI S. CROCE	628	1.388,00	190	263.614	151.110	
TOTALE	628	1.388,00		263.614	151.110	13,34
MODENA O DI MODENA	633	841,00	230	193.264	77.941	
TOTALE	633	841,00		193.264	77.941	6,88
PIGNOLETTO	781	822,00	90	127.497	89.248	
TOTALE	781	822,00		127.497	89.248	7,88
REGGIANO	941	1.256,00	180	226.080	158.256	
TOTALE	941	1.256,00		226.080	158.256	13,97
RENO	126	60,00	180	10.694	5.995	
TOTALE	126	60,00		10.694	5.995	0,53
ROMAGNA	2148	3.932,00	140	353.847	206.339	
TOTALE	2148	3.932,00		353.847	206.339	18,22
ROMAGNA ALBANA DOCG	409	234	100	23.348	12.611	
TOTALE	409	234		23.348	12.611	1,11
ORTRUGO DEI COLLI PIACENTINI	468	401,00	120	48.059	33.545	
TOTALE	468	401,00		48.059	33.545	2,96
<b>TOTALE REGIONALE</b>	<b>8.340,00</b>	<b>13.076,00</b>		<b>1.835.746</b>	<b>1.132.701</b>	<b>100</b>

NOTE: Dati pervenuti da Valoritalia.

# LIGURIA



## D.O.C.

Cinque Terre e Cinque Terre Sciacchetrà .....	1
Colli di Luni.....	2
Colline di Levante.....	3
Dolceacqua o Rossese di Dolceacqua .....	4
Golfo del Tigullio-Portofino o Portofino.....	5
Pornassio o Ormeasco di Pornassio .....	6
Riviera Ligure di Ponente .....	7
Val Polcèvera .....	8

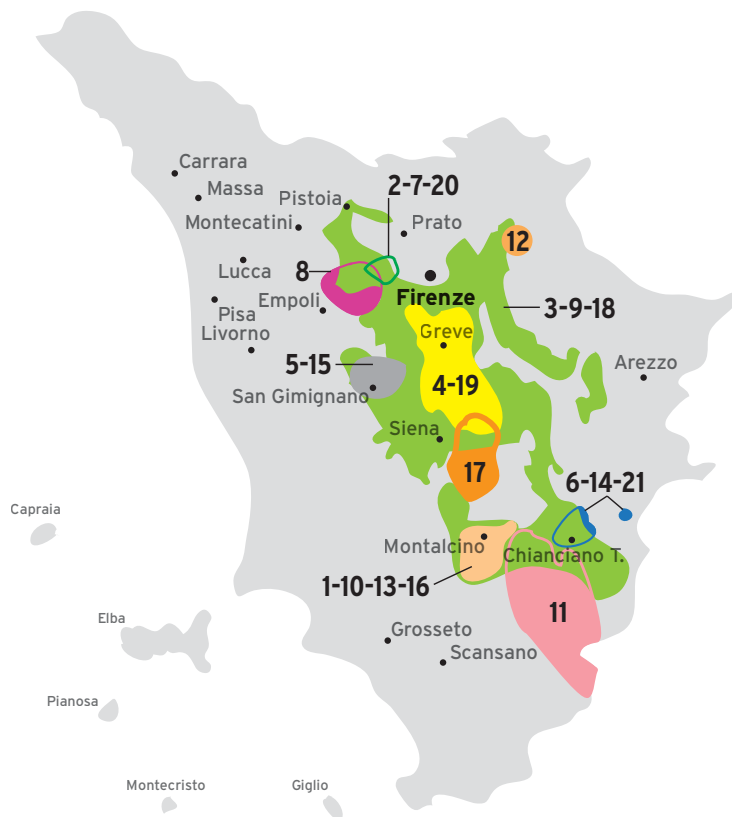


Denominazione	Denunce		Resa q.Li/ha	Produzione uva q.Li	Produzione vino hl	% sul totale regionale
	N° denunce prod.	Ettari relative denunce				
CINQUE TERRE E CINQUE TERRE SCIACCHETRA'	74	57,19	90	3.372	2.275	
TOTALE	74	57,19		3.372	2.275	7,5
COLLI DI LUNI	172	128,17	110	12.158	8.510	
TOTALE	172	128,17		12.158	8.510	28,0
COLLINE DI LEVANTO	27	14,16	90	811	568	
TOTALE	27	14,16		811	568	1,9
GOLFO DEL TIGULLIO PORTOFINO O PORTOFINO	70	37,44	90	3.034	2.113	
TOTALE	70	37,44		3.034	2.113	7,0
PORNASSIO O ORMEASCO DI PORNASSIO	45	25,63	90	1.863	1306b	
TOTALE	45	25,63		1.863	1.306	4,3
RIVIERA LIGURE DI PONENTE	278	237,75	110	19.109	13.270	
TOTALE	278	237,75		19.109	13.270	43,7
ROSSESE DI DOLCEACQUA O DOLCEACQUA	73	47,49	90	3.372	2.275	
TOTALE	73	47,49		3.372	2.275	7,5
VAL POLCEVERA	6	1,53	95	102	75	
TOTALE	6	1,53		102	75	0,2
<b>TOTALE REGIONALE</b>	<b>745</b>	<b>549,36</b>		<b>43.821</b>	<b>30.392</b>	<b>100</b>

NOTE: Dati pervenuti dalla CCIAA di Genova e Riviera Ligure.



# TOSCANA "IL CUORE ANTICO"



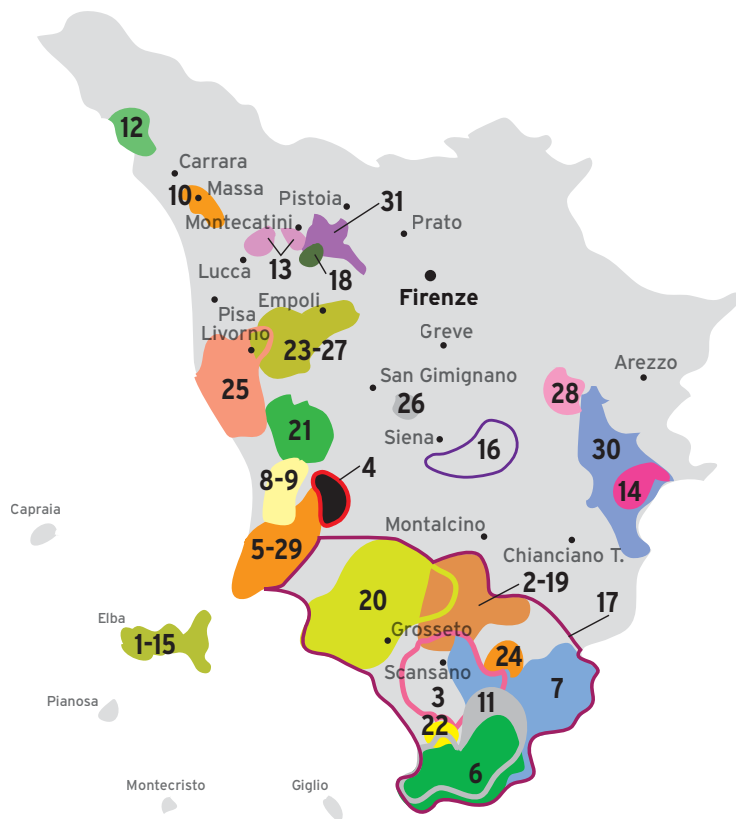
## D.O.C.G.

Brunello di Montalcino .....	1
Carmignano .....	2
Chianti .....	3
Chianti Classico .....	4
Vernaccia di San Gimignano .....	5
Vino Nobile di Montepulciano .....	6

## D.O.C.

Barco Reale di Carmignano .....	7
Bianco dell'Empolese .....	8
Colli dell'Etruria Centrale .....	9
Moscadello di Montalcino .....	10
Orcia .....	11
Pomino .....	12
Rosso di Montalcino .....	13
Rosso di Montepulciano .....	14
San Gimignano .....	15
Sant'Antimo .....	16
Val d'Arbia .....	17
Vin Santo del Chianti .....	18
Vin Santo del Chianti Classico .....	19
Vin Santo di Carmignano .....	20
Vin Santo di Montepulciano .....	21

# TOSCANA "L'ALTRA TOSCANA"



## D.O.C.G.

Elba Aleatico Passito o Aleatico Passito dell'Elba.....	1
Montecucco Sangiovese .....	2
Morellino di Scansano.....	3
Suvereto.....	4
Val di Cornia Rosso o Rosso della Val di Cornia .....	5

## D.O.C.

Ansonica Costa dell'Argentario .....	6
Bianco di Pitigliano .....	7
Bolgheri.....	8
Bolgheri Sassicaia .....	9
Candia dei Colli Apuani .....	10
Capalbio .....	11
Colli di Luni.....	12
Colline Lucchesi .....	13
Cortona .....	14
Elba .....	15
Grance Senesi.....	16
Maremma Toscana .....	17
Montecarlo .....	18
Montecucco.....	19
Monteregio di Massa Marittima .....	20
Montescudaio .....	21
Parrina .....	22
San Torpè .....	23

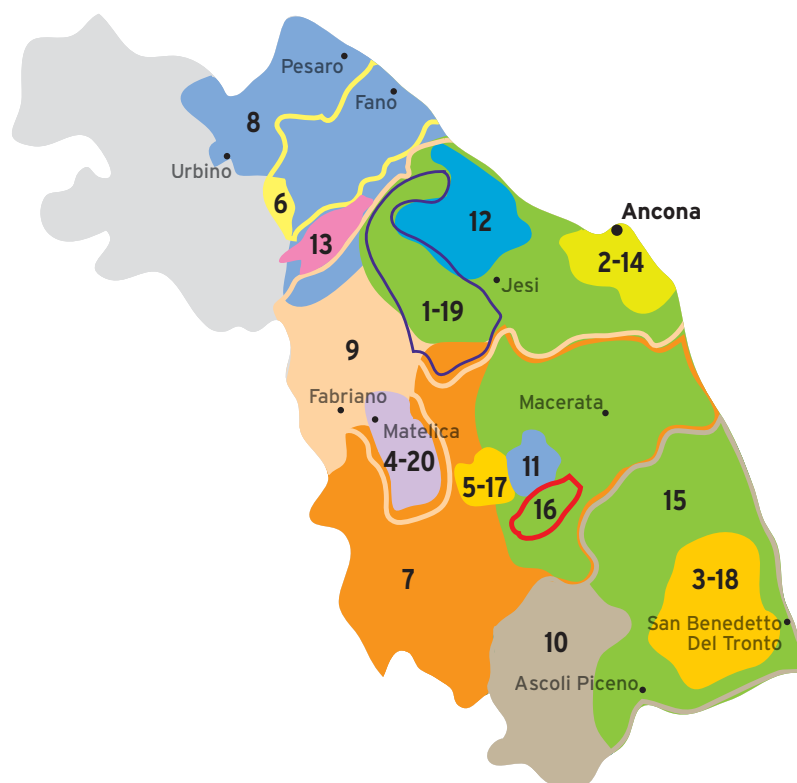
Sovana .....	24
Terratico di Bibbona.....	25
Terre di Casole .....	26
Terre di Pisa.....	27
Val d'Arno di Sopra o Valdarno di Sopra .....	28
Val di Cornia .....	29
Valdichiana Toscana .....	30
Valdinievole .....	31

Denominazione	Denunce		Resa q.Li/ha	Produzione uva q.Li	Produzione vino hl	% sul totale regionale
	N° denunce prod.	Ettari relative denunce				
ANSONICA COSTA DELL'ARGENTARIO	17	12,00	110	970	657	
TOTALE	17	12,00		970	657	0,04
BARCO REALE DI CARMIGNANO	9	10,55	100	588	404	
TOTALE	9	10,55		588	404	0,02
BIANCO DELL'EMPOLESE	12	13,25	120	1.292	804	
TOTALE	12	13,25		1.292	804	0,05
BIANCO DI PITIGLIANO	227	273,00	125	28.802	18.757	
TOTALE	227	273,00		28.802	18.757	1,10
SAN TORPE'			120			
TOTALE						0,00
BOLGHERI						
Bianco	--	7,76	120	782	509	
Rosato	--	36,51		2.817	1.972	
Rosso	--	484,56	90	39.019	27.314	
Rosso Superiore	--	308,33	80	23.465	16.426	
Sassicaia	--	80,73	70	5.608	3.926	
Sauvignon	--	0,72	120	60	39	
Vermentino	--	75,20	120	7.608	4.945	
TOTALE	70	993,81		79.359	55.131	3,22
BRUNELLO DI MONTALCINO	268	1.962,00	80	120.315	81.810	
TOTALE	268	1.962,00		120.315	81.810	4,78
CANDIA DEI COLLI APUANI						
Bianco	20	9,32	90	676	487	
Massaretta	3	1,15	90	92	63	
Rosso	10	6,02	90	506	347	
Rosato	1	0,20		15	11	
Vendemmia Tardiva	1	0,13		12	8	
Vermentino Bianco	11	9,42	90	827	575	
Vermentino Nero	2	0,55	90	49	34	
TOTALE	48	26,79		2.177	1.525	0,09
CAPALBIO	1	2,00	115	143	100	
TOTALE	1	2,00		143	100	0,01
CARMIGNANO docg	15	108,04	100	6.828	4.730	
TOTALE	15	108,04		6.828	4.730	0,28
CHIANTI docg	2.914	14.412,80	90	1.211.810	845.970	
TOTALE	2.914	14.412,80		1.211.810	845.970	49,43
CHIANTI CLASSICO	743	6.590,00	75	426.425	294.233	
TOTALE	743	6.590,00		426.425	294.233	17,19
COLLI DELL'ETRURIA CENTRALE	17	22,13	120	1.683	1.113	
TOTALE	17	22,13		1.683	1.113	0,07
COLLI DI LUNI						
Rosso /Riserva	8	3,06	110	187	85	
Bianco	0	0,00	110	0	20	
Vermentino Superiore	1	0,10		6	0	
Vermentino	15	21,66	110	2.098	1.209	
TOTALE	24	24,82		2.291	1.314	0,08
COLLINE LUCCHESI	20	83,91	100	4.087	2.711	
TOTALE	20	83,91		4.087	2.711	0,16
CORTONA	51	203,83	100	14.312	8.020	
TOTALE	51	203,83		14.312	8.020	0,47
ELBA ALEATICO PASSITO	22	16,16	70	789	276	
TOTALE	22	16,16		789	276	0,02

Denominazione	Denunce		Resa q.Li/ha	Produzione uva q.Li	Produzione vino hl	% sul totale regionale
	N° denunce prod.	Ettari relative denunce				
ELBA						
Ansonica	--	10,71	90	747	523	
Ansonica Passito	--	1,32	70	48	17	
Bianco	--	19,61	90	1.224	857	
Bianco Passito	--	0,26	70	14	5	
Sangiovese	--	2,10	70	144	101	
Moscato Passito	--	1,91	70	74	26	
Rosato	--	7,51	80	339	237	
Rosso	--	21,92	80	1.438	1.007	
Trebbiano Toscano	--	7,66	90	442	309	
Vermentino	--	13,03	90	1.048	733	
TOTALE	37	86,03		5.518	3.815	0,22
GRANCE SENESI	2	3,92	90	275	174	
TOTALE	2	3,92		275	174	0,01
MONTECARLO	14	70,98	100	5.265	3.624	
TOTALE	14	70,98		5.265	3.624	0,21
MAREMMA TOSCANA	519	1.608,00	110	125.082	85.780	
TOTALE	519	1.608,00		125.082	85.780	5,01
MONTECUCCO	47	127,00	110	9.164	6.206	
TOTALE	47	127,00		9.164	6.206	0,36
MONTECUCCO SANGIOVESE	196	196,00	90	13.476	9.384	
TOTALE	196	196,00		13.476	9.384	0,55
MONTEREGIO DI MASSA MARITTIMA	37	110,00	110	7.275	4.824	
TOTALE	37	110,00		7.275	4.824	0,28
MONTESCUDAIO	14	78,95	110	4.640	3.091	
TOTALE	14	78,95		4.640	3.091	0,18
MORELLINO DI SCANSANO	324	1.355,00	90	111.329	77.749	
TOTALE	324	1.355,00		111.329	77.749	4,54
MOSCADELLO DI MONTALCINO	10	17,00	100	478	245	
TOTALE	10	17,00		478	245	0,01
ORCIA	65	122,77	80	6.663	4.531	
TOTALE	65	122,77		6.663	4.531	0,26
PARRINA	1	15,49	100	1.318	870	
TOTALE	1	15,49		1.318	870	0,05
POMINO	2	82,67	90	6.628	4.547	
TOTALE	2	82,67		6.628	4.547	0,27
ROSSO DI MONTALCINO	217	469,00	90	39.446	27.554	
TOTALE	217	469,00		39.446	27.554	1,61
ROSSO DI MONTEPULCIANO	252	315,00	100	31.814	22.029	
TOTALE	252	315,00		31.814	22.029	1,29
SAN GIMIGNANO	24	42,00	100	2.484	1.631	
TOTALE	24	42,00		2.484	1.631	0,10
SANT'ANTIMO	76	322,00	90	14.468	10.042	
TOTALE	76	322,00		14.468	10.042	0,59
SOVANA	200	252,00	110	22.032	15.396	
TOTALE	200	252,00		22.032	15.396	0,90
SUVERETO docg						
Suvereto	--	11,26	90	996	677	
Suvereto Cabernet Sauvignon	--	16,62	90	1.075	731	
Suvereto Merlot	--	21,63	90	1.701	1.157	
Suvereto Sangiovese	--	17,28	90	1.107	753	
TOTALE	9	66,79		4.879	3.318	0,19

Denominazione	Denunce		Resa q.Li/ha	Produzione uva q.Li	Produzione vino hl	% sul totale regionale
	N° denunce prod.	Ettari relative denunce				
TERRATICO DI BIBBONA						
Terratico di Bibbona Cabernet Sauvignon		0,47		38	26	
Terratico di Bibbona Bianco	--	0,00	100	0	0	
Terratico di Bibbona Merlot	--	0,00	90	0	0	
Terratico di Bibbona Rosso	--	2,34	90	209	146	
Terratico di Bibbona Sangiovese	--	0,74	90	66	46	
Terratico di Bibbona Trebbiano	--	0,11	100	11	8	
Terratico di Bibbona Vermentino	--	4,25	100	383	268	
<b>TOTALE</b>	<b>7</b>	<b>7,91</b>		<b>707</b>	<b>494</b>	<b>0,03</b>
TERRE DI CASOLE	6	13,00	90	931	646	
<b>TOTALE</b>	<b>6</b>	<b>13,00</b>		<b>931</b>	<b>646</b>	<b>0,04</b>
TERRE DI PISA	11	43,41	85	3.075	2.069	
<b>TOTALE</b>	<b>11</b>	<b>43,41</b>		<b>3.075</b>	<b>2.069</b>	<b>0,12</b>
VAL D'ARBIA	--	--	110	--	--	
<b>TOTALE</b>	<b>--</b>	<b>--</b>		<b>--</b>	<b>--</b>	<b>0,00</b>
VAL DI CORNIA						
Val di Cornia Aleatico Passito	--	1,47	90	45	18	
Val di Cornia Ansonica	--	0,00	90	0	0	
Val di Cornia Bianco	--	0,68	90	51	35	
Val di Cornia Cabernet Sauvignon	--	1,25	90	56	39	
Val di Cornia Ciliegolo	--	1,38	90	100	70	
Val di Cornia Merlot	--	0,80	90	50	35	
Val di Cornia Rosato	--	0,70	90	16	11	
Val di Cornia Sangiovese	--	5,40	90	381	267	
Val di Cornia Vermentino	--	7,86	90	421	295	
<b>TOTALE</b>	<b>10</b>	<b>19,54</b>		<b>1.120</b>	<b>770</b>	<b>0,04</b>
VAL DI CORNIA ROSSO docg	2	1,40	90	107	75	
<b>TOTALE</b>	<b>2</b>	<b>1,40</b>		<b>107</b>	<b>75</b>	<b>0,00</b>
VALD'ARNO DI SOPRA	16	65,28	110	3.948	2.705	
<b>TOTALE</b>	<b>16</b>	<b>65,28</b>		<b>3.948</b>	<b>2.705</b>	<b>0,16</b>
VALDICHIANA TOSCANA	50	83,89	110	7.669	4.791	
<b>TOTALE</b>	<b>50</b>	<b>83,89</b>		<b>7.669</b>	<b>4.791</b>	<b>0,28</b>
VERNACCIA DI SAN GIMIGNANO	157	719,00	90	57.041	39.663	
<b>TOTALE</b>	<b>157</b>	<b>719,00</b>		<b>57.041</b>	<b>39.663</b>	<b>2,32</b>
VIN SANTO DEL CHIANTI	195	114,24	110	8.040	2.771	
<b>TOTALE</b>	<b>195</b>	<b>114,24</b>		<b>8.040</b>	<b>2.771</b>	<b>0,16</b>
VIN SANTO DEL CHIANTI CLASSICO	88	54,00	100	3.037	997	
<b>TOTALE</b>	<b>88</b>	<b>54,00</b>		<b>3.037</b>	<b>997</b>	<b>0,06</b>
VIN SANTO DI CARMIGNANO DOC	8	6,52	100	311	105	
<b>TOTALE</b>	<b>8</b>	<b>6,52</b>		<b>311</b>	<b>105</b>	<b>0,01</b>
VIN SANTO DI MONTEPULCIANO	35	7,00	80	756	234	
<b>TOTALE</b>	<b>35</b>	<b>7,00</b>		<b>756</b>	<b>234</b>	<b>0,01</b>
VINO NOBILE DI MONTEPULCIANO	280	1.115,00	80	89.184	53.511	
<b>TOTALE</b>	<b>280</b>	<b>1.115,00</b>		<b>89.184</b>	<b>53.511</b>	<b>3,13</b>
VALDINIEVOLE	6	4,28	105	394	265	
<b>TOTALE</b>	<b>6</b>	<b>4,28</b>		<b>394</b>	<b>265</b>	<b>0,02</b>
<b>TOTALE REGIONALE</b>	<b>7.367</b>	<b>32.368,46</b>		<b>2.490.114</b>	<b>1.711.356</b>	<b>100</b>

NOTE: Dati pervenuti da Valoritalia, Toscana Certificazione Agroalimentare s.r.l., dalle CCIAA della Maremma e del Tirreno e Massa Carrara.



## D.O.C.G.

Castelli di Jesi Verdicchio Riserva .....	1
Cònero .....	2
Offida .....	3
Verdicchio di Matelica Riserva .....	4
Vernaccia di Serrapetrona .....	5

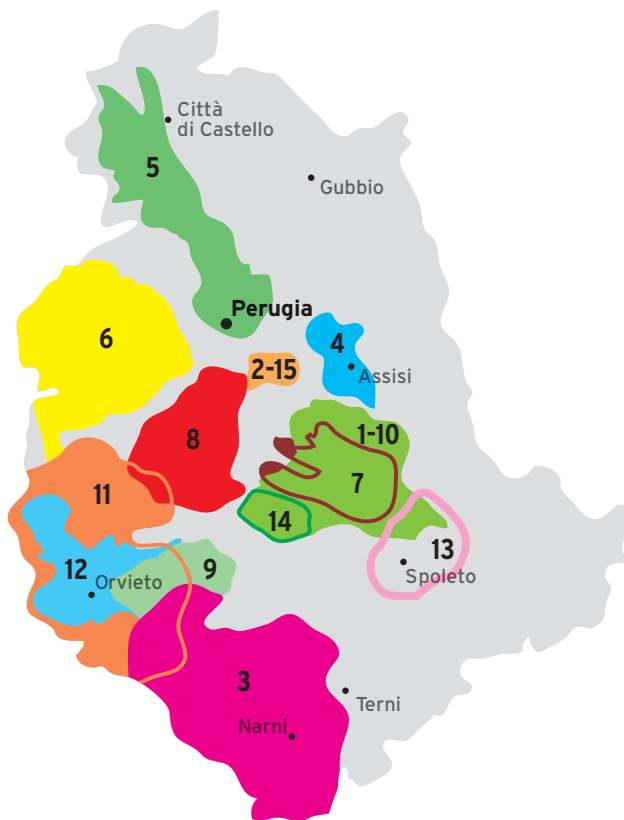
## D.O.C.

Bianchello del Metauro .....	6
Colli Maceratesi .....	7
Colli Pesaresi .....	8
Esino .....	9
Falerio .....	10
I Terreni di Sanseverino .....	11
Lacrima di Morro o Lacrima di Morro d'Alba .....	12
Pergola .....	13
Rosso Cònero .....	14
Rosso Piceno o Piceno .....	15
San Ginesio .....	16
Serrapetrona .....	17
Terre di Offida .....	18
Verdicchio dei Castelli di Jesi .....	19
Verdicchio di Matelica .....	20

Denominazione	Denunce		Resa q.Li/ha	Produzione uva q.Li	Produzione vino hl	% sul totale regionale
	N° denunce prod.	Ettari relative denunce				
BIANCHELLO DEL METAURO	80	213,00	140	20.637	14.436	
TOTALE	80	213,00		20.637	14.436	3,53
CONERO	40	199,00	90	13.327	9.329	
TOTALE	40	199,00		13.327	9.329	2,28
COLLI MACERATESI	44	124,00	130	11.116	7.635	
TOTALE	44	124,00		11.116	7.635	1,87
COLLI PESARESI	79	166,00	110	12.972	9.081	
TOTALE	79	166,00		12.972	9.081	2,22
ESINO	29	32,00	140	3.032	2.123	
TOTALE	29	32,00		3.032	2.123	0,52
FALERIO	236	379,00	130	38.630	27.041	
TOTALE	236	379,00		38.630	27.041	6,62
I TERRENI DI SAN SEVERINO	2	2,00	90	148	99	
TOTALE	2	2,00		148	99	0,02
ROSSO CONERO	48	207,00	140	19.113	13.379	
TOTALE	48	207,00		19.113	13.379	3,28
ROSSO PICENO	503	1.340,00	130	126.933	88.853	
TOTALE	503	1.340,00		126.933	88.853	21,75
LACRIMA DI MORRO D'ALBA	59	260,00	130	21.000	14.651	
TOTALE	59	260,00		21.000	14.651	3,59
OFFIDA	248	458,00	100	34.893	24.425	
TOTALE	248	458,00		34.893	24.425	5,98
PERGOLA	10	15,00	100	1.192	834	
TOTALE	10	15,00		1.192	834	0,20
SAN GINESIO	3	10,00	110	985	690	
TOTALE	3	10,00		985	690	0,17
SERRAPETRONA	6	23,00	100	1.088	762	
TOTALE	6	23,00		1.088	762	0,19
TERRE DI OFFIDA	10	5,00	120	572	369	
	10	5,00		572	369	0,09
VERNACCIA DI SERRAPETRONA	6	37,00	100	2.833	1.643	
TOTALE	6	37,00		2.833	1.643	0,40
VERDICCHIO DI MATELICA	87	263,00	130	30.109	21.077	
TOTALE	87	263,00		30.109	21.077	5,16
VERDICCHIO DI MATELICA RISERVA	13	16,00	130	1.440	1.008	
	13	16,00		1.440	1.008	0,25
CASTELLI DI JESI VERDICCHIO RISERVA	48	110,00	100	8.905	6.233	
TOTALE	48	110,00		8.905	6.233	1,53
VERDICCHIO DEI CASTELLI DI JESI	494	2.040,00	140	235.637	164.851	
TOTALE	494	2.040,00		235.637	164.851	40,35
<b>TOTALE REGIONALE</b>	<b>2.045</b>	<b>5.899</b>		<b>584.562</b>	<b>408.519</b>	<b>100</b>
Note: Dati pervenuti da Valoritalia s.r.l.						



# UMBRIA



## D.O.C.G.

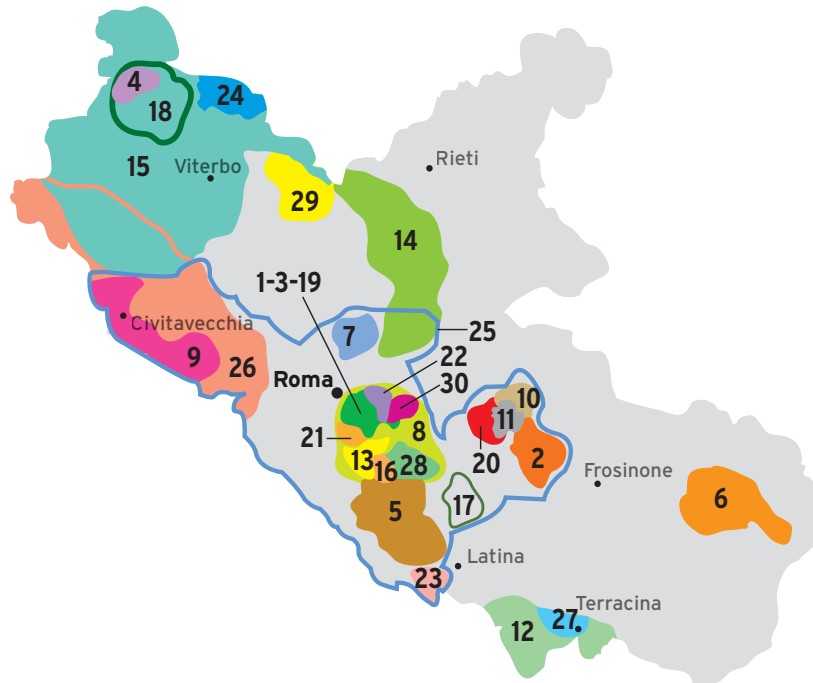
Montefalco Sagrantino .....	1
Torgiano Rosso Riserva .....	2

## D.O.C.

Amelia .....	3
Assisi .....	4
Colli Altotiberini .....	5
Colli del Trasimeno o Trasimeno .....	6
Colli Martani .....	7
Colli Perugini .....	8
Lago di Corbara .....	9
Montefalco .....	10
Orvieto .....	11
Rosso Orvietano o Orvietano Rosso .....	12
Spoletto .....	13
Todi .....	14
Torgiano .....	15

Denominazione	Denunce		Resa q.Li/ha	Produzione uva q.Li	Produzione vino hl	% sul totale regionale
	N° denunce prod.	Ettari relative denunce				
ASSISI	16	46,75	110	3.480	2.416	
TOTALE	16	46,75		3.480	2.416	1,21
AMELIA	18	30,00	120	3.564	2.437	
TOTALE	18	30,00		3.564	2.437	1,22
COLLI ALTOTIBERINI	9	57,05	110	3.260	2.488	
TOTALE	9	57,05		3.260	2.488	1,24
COLLI DEL TRASIMENO	64	246,38	110	15.652	6.586	
TOTALE	64	246,38		15.652	6.586	3,29
COLLI MARTANI	54	196,90	100	15.016	9.642	
TOTALE	54	196,90		15.016	9.642	4,82
COLLI PERUGINI	13	47,71	120	4.453	2.986	
TOTALE	13	47,71		4.453	2.986	1,49
LAGO DI CORBARA	5	59,00	90	5.063	3.544	
TOTALE	5	59,00		5.063	3.544	1,77
MONTEFALCO	126	416,45	130	38.446	26.552	
TOTALE	126	416,45		38.446	26.552	13,26
ORVIETO*	521	1.804,00	110	161.295	112.882	
TOTALE	521	1.804,00		161.295	112.882	56,38
ROSSO ORVIETANO	7	29,00	100	2.930	2.051	
TOTALE	7	29,00		2.390	2.051	1,02
SPOLETO	24	24,80	120	2.086	1.460	
TOTALE	24	24,8		2.086	1.460	0,73
SAGRANTINO DI MONTEFALCO	137	463,28	80	29.409	18.267	
TOTALE	137	463,28		29.409	18.267	9,12
TODI	45	100,30	120	6.885	4.586	
TOTALE	45	100,30		6.885	4.586	2,29
TORGIANO	6	46,00	120	5.615	3.930	
TOTALE	6	46,00		5.615	3.930	1,96
TORGIANO ROSSO RISERVA	4	7,00	90	595	387	
TOTALE	4	7,00		595	387	0,19
<b>TOTALE REGIONALE</b>	<b>1.049</b>	<b>3.575</b>		<b>297.209</b>	<b>200.214</b>	<b>100</b>

NOTE: Dati pervenuti da: Valoritalia s.r.l .e 3A -PTA  
\* Dato produttivo aggregato Regioni Umbria e Lazio.



## D.O.C.G.

Cannellino di Frascati .....	1
Cesanese del Piglio <i>o</i> Piglio .....	2
Frascati Superiore .....	3

## D.O.C.

Aleatico di Gradoli .....	4
Aprilia .....	5
Atina .....	6
Bianco Capena .....	7
Castelli Romani .....	8
Cerveteri .....	9
Cesanese di Affile <i>o</i> Affile .....	10
Cesanese di Olevano Romano <i>o</i> Olevano Romano .....	11
Circeo .....	12
Colli Albani .....	13
Colli della Sabina .....	14
Colli Etruschi Viterbesi <i>o</i> Tuscia .....	15
Colli Lanuvini .....	16
Cori .....	17
Est! Est!! Est!!! di Montefiascone .....	18
Frascati .....	19
Genazzano .....	20
Marino .....	21
Montecompatri Colonna <i>o</i> Montecompatri <i>o</i> Colonna .....	22
Nettuno .....	23

Orvieto .....	24
Roma .....	25
Tarquinia .....	26
Terracina <i>o</i> Moscato di Terracina .....	27
Velletri .....	28
Vignanello .....	29
Zagarolo .....	30

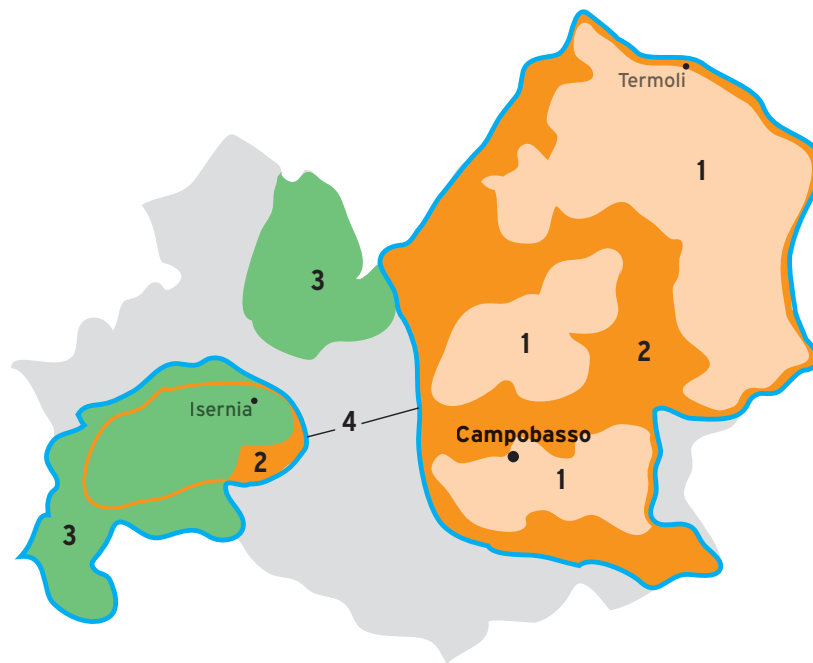
Denominazione	Denunce		Resa q.Li/ha	Produzione uva q.Li	Produzione vino hl	% sul totale regionale
	N° denunce prod.	Ettari relative denunce				
ALEATICO DI GRADOLI	1	2,68	90	240	168	
TOTALE	1	2,68		240	168	0,08
APRILIA	--	--	140	--	--	
TOTALE	--	--		--	--	0,00
ATINA	--	43,16	100	1396	977	
TOTALE	--	43,16		1396	977	0,47
BIANCO CAPENA	--	--	140	--	--	
TOTALE	--	--		--	--	0,00
CASTELLI ROMANI	--	--	165	--	--	
TOTALE	--	--		--	--	0,00
CERVETERI	--	--	140	--	--	
TOTALE	--	--		--	--	0,00
CESANESE DI AFFILE	--	--	125	--	--	
TOTALE	--	--		--	--	0,00
CESANESE DI OLEVANO ROMANO	--	--	125	--	--	
TOTALE	--	--		--	--	0,00
CIRCEO	16	66,00	130	7.003	4.758	
TOTALE	16	66,00		7.003	4.758	2,29
COLLI DELLA SABINA	--	--	130	--	--	
TOTALE	--	--		--	--	0,00
CORI	--	--	150	--	--	
TOTALE	--	--		--	--	0,00
COLLI ALBANI	--	--	165	--	--	
TOTALE	--	--		--	--	0,00
COLLI LANUVINI	--	--	145	--	--	
TOTALE	--	--		--	--	0,00
COLLI ETRUSCHI VITERBESI O TUSCIA	112	144,69	150	13.407	9.385	
TOTALE	112	144,69		13.407	9.385	4,51
EST EST EST DI MONTEFASCONI	246	325,64	110	36.512	2.577	
TOTALE	246	325,64		36.512	2.577	1,24
FRASCATI SUPERIORE	57	176,00	110	57	176	
TOTALE	57	176,00		57	176	0,08
CANNELLINO DI FRASCATI	14	21,00	110	1.858	1.208	
TOTALE	14	21,00		1.858	1.208	0,58
FRASCATI	416	830,00	140	95.500	66.850	
TOTALE	416	830,00		95.500	66.850	32,12
GENAZZANO	--	--	140	--	--	
TOTALE	--	--		--	--	0,00
MARINO	--	--	150	--	--	
TOTALE	--	--		--	--	0,00
MONTECOMPATRI COLONNA	--	--	150	--	--	
TOTALE	--	--		--	--	0,00
MOSCATO DI TERRACINA	49	28,00	110	2.490	1.678	
TOTALE	49	28,00		2.490	1.678	0,81
NETTUNO	--	--	140	--	--	
TOTALE	--	--		--	--	0,00
CESANESE DEL PIGLIO	--	106,71	110	8.041	5.227	
TOTALE	--	106,71		8.041	5.227	2,51
ORVIETO *	521	1.804,00	110	161.295	112.882	
TOTALE	521	1.804,00		161.295	112.882	54,24
ROMA	--	--	120	--	--	
TOTALE	--	--		--	--	0,00
TARQUINIA	1	2,21	150	316	221	
TOTALE	1	2,21		316	221	0,11

Denominazione	Denunce		Resa q.Li/ha	Produzione uva q.Li	Produzione vino hl	% sul totale regionale
	N° denunce prod.	Ettari relative denunce				
VELLETRI	--	--	160	--	--	
TOTALE	--	--		--		0,00
VIGNANELLO	27	24,50	140	2.777	2.008	
TOTALE	27	24,50		2.777	2.008	0,96
ZAGAROLO	--	--	150	--	--	
TOTALE	--	--		--		0,00
<b>TOTALE REGIONALE</b>	<b>890</b>	<b>3.574,59</b>		<b>330.892</b>	<b>208.115</b>	<b>100</b>

Fonti: Dati pervenuti da Valoritalia . Agroqualità e dalla CCIAA di Frosinone. Dati non pervenuti dalle CCIAA di Roma.

\* Dato produttivo aggregato Regioni Lazio ed Umbria.





## D.O.C.

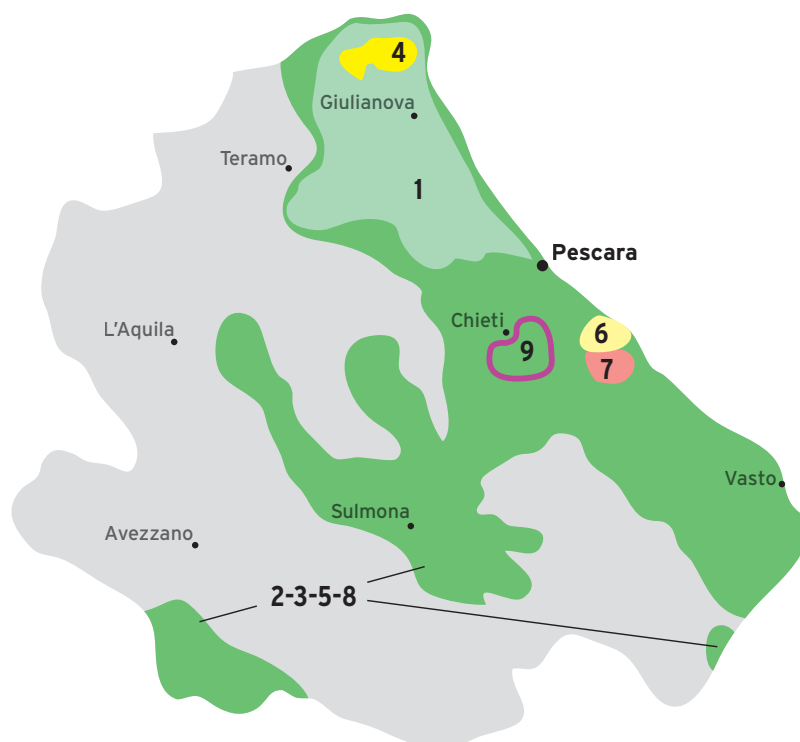
Biferno .....	1
Molise o del Molise.....	2
Pentro d'Isernia o Pentro.....	3
Tintilia del Molise*.....	4

\* Nelle province di: Isernia e Campobasso.

Denominazione	Denunce		Resa q.Li/ha	Produzione uva q.Li	Produzione vino hl	% sul totale regionale
	N° denunce prod.	Ettari relative denunce				
BIFERNO	19	38,48	120	4.759	3.295	
TOTALE	19	38,48		4.759	3.295	17
MOLISE O DEL MOLISE	71	199,86	100	19.763	13.548	
TOTALE	71	199,86		19.763	13.548	71
PENTRO D'ISERNIA	2	0,83	110	68	47	
TOTALE	2	0,83		68	47	0
TINTILIA DEL MOLISE	29	59,28	110	3.308	2.159	
TOTALE	29	59,28		3.308	2.159	11
<b>TOTALE REGIONALE</b>	<b>121</b>	<b>298.45</b>		<b>27.898</b>	<b>19.049</b>	<b>100</b>

NOTE: Dati non pervenuti dalla CCIAA del Molise

# ABRUZZO



## D.O.C.G.

Montepulciano d'Abruzzo Colline Teramane ..... 1

## D.O.C.

Abruzzo ..... 2

Cerasuolo d'Abruzzo ..... 3

Controguerra ..... 4

Montepulciano d'Abruzzo ..... 5

Ortona ..... 6

Terre Tollesi o Tullum ..... 7

Trebbiano d'Abruzzo ..... 8

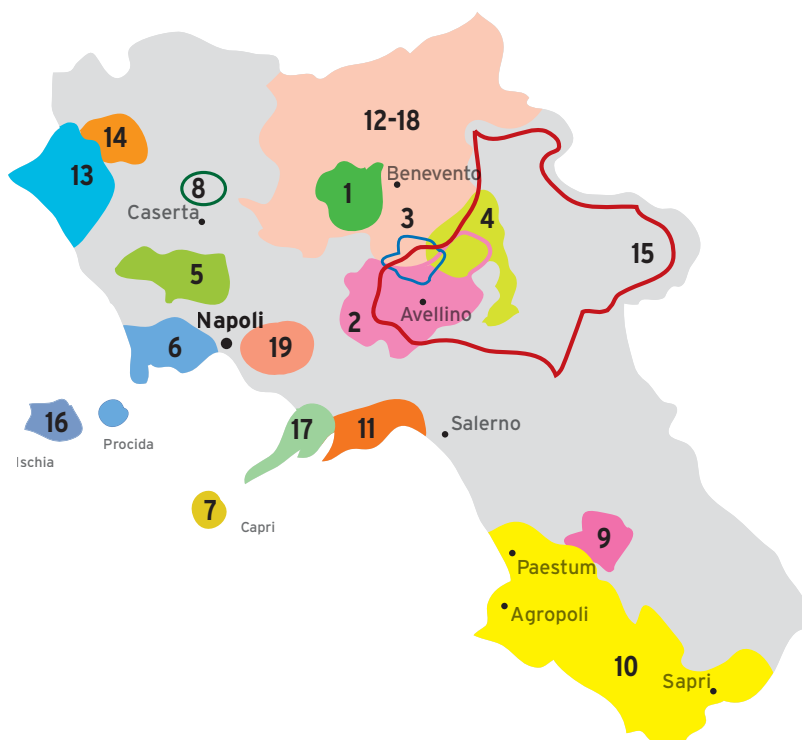
Villamagna ..... 9

Denominazione	Denunce		Resa q.Li/ha	Produzione uva q.Li	Produzione vino hl	% sul totale regionale
	N° denunce prod.	Ettari relative denunce				
ABRUZZO	231	221,09	140	26.785	18.788	
TOTALE	231	221,09		26.785	18.788	1,62
CERASUOLO D'ABRUZZO	576	699,28	140	91.751	64.049	
TOTALE	576	699,28		91.751	64.049	5,51
CONTROGUERRA	12	44,08	140	4.400	3.030	
TOTALE	12	44,08		4.400	3.030	0,26
MONTEPULCIANO D'ABRUZZO COLLINE TERAMANE	51	148,41	95	12.782	8.816	
TOTALE	51	148,41		12.782	8.816	0,76
MONTEPULCIANO D'ABRUZZO	5.531	9.559,40	140	1.248.699	870.640	
TOTALE	5.531	9.559,40		1.248.699	870.640	74,91
ORTONA	16	16,07	140	2.183	1.516	
TOTALE	16	16,07		2.183	1.516	0,13
TREBBIANO D'ABRUZZO	2.046	2.195,13	140	272.670	191.464	
TOTALE	2.046	2.195,13		272.670	191.464	16,47
TERRE TOLLESI O TULLUM	33	18,27	120	1.814	1.231	
TOTALE	33	18,27		1.814	1.231	0,11
VILLAMAGNA	40	35,13	120	3.976	2.699	
TOTALE	40	35,13		3.976	2.699	0,23
<b>TOTALE REGIONALE</b>	<b>8.536</b>	<b>12.936,86</b>		<b>1.665.060</b>	<b>1.162.233</b>	<b>100</b>

NOTE: Dati pervenuti da Agroqualità.



# CAMPANIA



## D.O.C.G.

Aglianico del Taburno.....	1
Fiano di Avellino .....	2
Greco di Tufo .....	3
Taurasi .....	4

## D.O.C.

Aversa .....	5
Campi Flegrei.....	6
Capri.....	7
Casavecchia di Pontelatone.....	8
Castel San Lorenzo.....	9
Cilento.....	10
Costa d'Amalfi .....	12
Falanghina del Sannio.....	13
Falerno del Massico.....	14
Galluccio .....	15
Irpinia.....	16
Ischia .....	17
Penisola Sorrentina .....	18
Sannio.....	19
Vesuvio.....	20

Denominazione	Denunce		Resa q.Li/ha	Produzione uva q.Li	Produzione vino hl	% sul totale regionale
	N° denunce prod.	Ettari relative denunce				
AGLIANICO DEL TABURNO	55	91,64	100	6.713	4.573	
TOTALE	55	91,64		6.713	4.573	1,66
AVERSA	14	24,65	120	1.419	873	
TOTALE	14	24,65		1.419	873	0,32
CAMPI FLEGREI	87	89,04	120	7.194	5.136	
TOTALE	87	89,04		7.194	5.136	1,86
CAPRI	4	1,21	120	102	71	
TOTALE	4	1,21		102	71	0,03
CASAVECCHIA DI PONTELATONE	8	8,25	90	520	327	
TOTALE	8	8,25		520	327	0,12
CASTEL SAN LORENZO	3	5,47	120	306	202	
TOTALE	3	5,47		306	202	0,07
CILENTO	33	69,28	100	4.289	2.819	
TOTALE	33	69,28		4.289	2.819	1,02
COSTA D'AMALFI	123	57,82	100	4.939	3.411	
TOTALE	123	57,82		4.939	3.411	1,24
FALANGHINA DEL SANNIO	1025	1116,66	120	109.573	76.147	
TOTALE	1025	1116,66		109.573	76.147	27,60
FALERNO DEL MASSICO	33	94,15	100	6.703	4.527	
TOTALE	33	94,15		6.703	4.527	1,64
FIANO DI AVELLINO	234	401,21	100	24.425	16.660	
TOTALE	234	401,21		24.425	16.660	6,04
GALLUCCIO	13	58,75	120	3.991	2.752	
TOTALE	13	58,75		3.991	2.752	1,00
GRECO DI TUFO	364	667,63	100	44.940	30.932	
TOTALE	364	667,63		44.940	30.932	11,21
IRPINIA	210	365,91	110	24.471	16.749	
TOTALE	210	365,91		24.471	16.749	6,07
ISCHIA	174	86,57	100	7.049	4.947	
TOTALE	174	86,57		7.049	4.947	1,79
PENISOLA SORRENTINA	134	51,3	110	3.975	2.764	
TOTALE	134	51,3		3.975	2.764	1,00
SANNIO	1057	1081,56	135	111.826	77.678	
TOTALE	1057	1081,56		111.826	77.678	28,15
TAURASI	217	396,23	100	24.913	16.223	
TOTALE	217	396,23		24.913	16.223	5,88
VESUVIO	142	169,41	100	14.068	9.128	
TOTALE	142	169,41		14.068	9.128	3,31
<b>TOTALE REGIONALE</b>	<b>3.930</b>	<b>4.836,74</b>		<b>401.416</b>	<b>275.919</b>	<b>100</b>

NOTE: Dati pervenuti da Agroqualità.

# BASILICATA



## D.O.C.G.

Aglianico del Vulture Superiore ..... 1

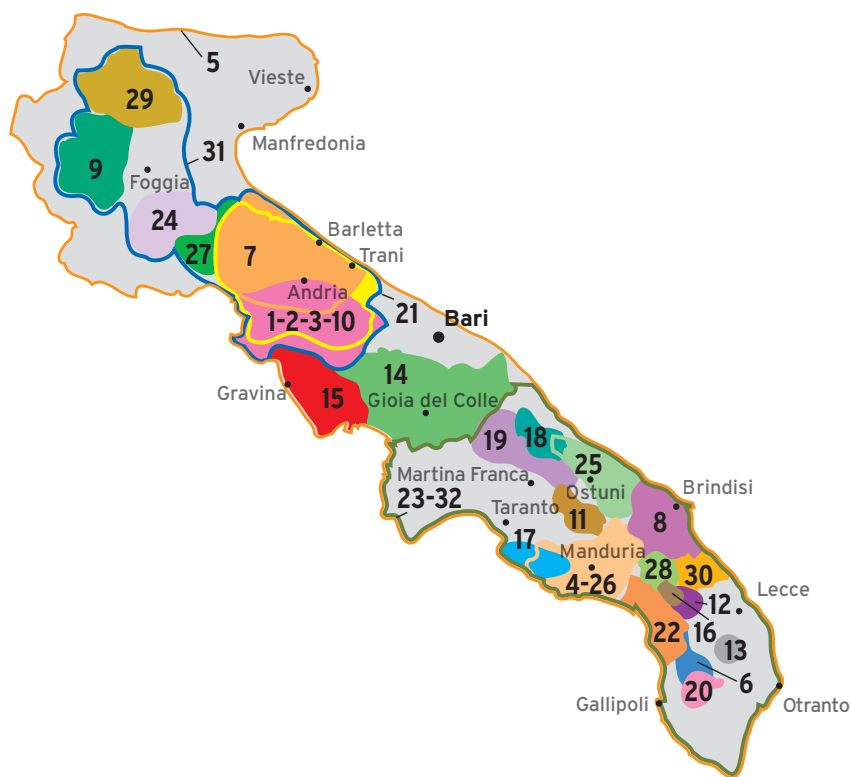
## D.O.C.

Aglianico del Vulture ..... 2  
 Grotтино di Roccanova ..... 3  
 Matera ..... 4  
 Terre dell'Alta Val d'Agri ..... 5

Denominazione	Denunce		Resa q.Li/ha	Produzione uva q.Li	Produzione vino hl	% sul totale regionale
	N° denunce prod.	Ettari relative denunce				
AGLIANICO DEL VULTURE SUPERIORE DOCG	35	86,62	80	5.921	3.978	
TOTALE	35	86,62		5.921	3.978	13
AGLIANICO DEL VULTURE	189	498,38	100	34.216	25.015	
TOTALE	189	498,38		34.216	25.015	79
GROTTINO DI ROCCANOVA	5	10,39	80	664	465	
TOTALE	5	10,39		664	465	1
MATERA	10	32,27	100	2.380	1.664	
TOTALE	10	32,27		2.380	1.664	5
TERRE DELL'ALTA VAL D'AGRI	5	13,66	120	635	444	
TOTALE	5	13,66		635	444	1
<b>TOTALE REGIONALE</b>	<b>244</b>	<b>641,32</b>		<b>43.816</b>	<b>31.566</b>	<b>100</b>

Note: Dati non pervenuti dalla Camera di Commercio di Potenza

# PUGLIA



## D.O.C.G.

Castel del Monte Bombino Nero.....	1
Castel del Monte Nero di Troia Riserva.....	2
Castel del Monte Rosso Riserva.....	3
Primitivo di Manduria Dolce Naturale.....	4

## D.O.C.

Aleatico di Puglia*.....	5
Alezio.....	6
Barletta.....	7
Brindisi.....	8
Cacc'è mmitte di Lucera.....	9
Castel del Monte.....	10
Colline Joniche Tarantine.....	11
Copertino.....	12
Galatina.....	13
Gioia del Colle.....	14
Gravina.....	15
Leverano.....	16
Lizzano.....	17
Locorotondo.....	18
Martina o Martina Franca.....	19
Matino.....	20
Moscato di Trani.....	21
Nardò.....	22
Negroamaro di Terra d'Otranto.....	23

Orta Nova.....	24
Ostuni.....	25
Primitivo di Manduria.....	26
Rosso di Cerignola.....	27
Salice Salentino.....	28
San Severo.....	29
Squinzano.....	30
Tavoliere delle Puglie o Tavoliere.....	31
Terra d'Otranto.....	32

\* In tutte le zone della regione.

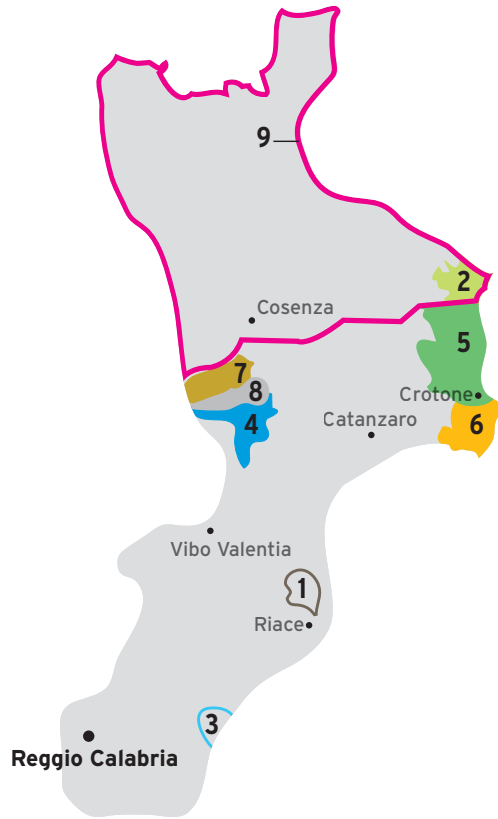
Denominazione	Denunce		Resa q.Li/ha	Produzione uva q.Li	Produzione vino hl	% sul totale regionale
	N° denunce prod.	Ettari relative denunce				
ALEZIO	--	--	140	--	--	
TOTALE	--	--		--	--	0,00
ALEATICO DI PUGLIA	2	2,67	80	193	125	
TOTALE	2	2,67		193	125	0,03
BRINDISI	176	379,60	150	38.838	26.968	
TOTALE	176	379,60		38.838	26.968	6,65
CACC'EMMITTE DI LUCERA	8	20,01	140	2.249	1.462	
TOTALE	8	20,01		2.249	1.462	0,36
CASTEL DEL MONTE	201	395,00	140	56.213	39.349	
TOTALE	201	395,00		56.213	39.349	9,71
CASTEL DEL MONTE BOMBINO NERO	14	33,00	120	3.258	2.280	
TOTALE	14	33,00		3.258	2.280	0,56
CASTEL DEL MONTE NERO DI TROIA RISERVA	18	58,00	100	5.304	3.712	
TOTALE	18	58,00		5.304	3.712	0,92
CASTEL DEL MONTE ROSSO RISERVA	10	69,00	130	6.849	4.794	
TOTALE	10	69,00		6.849	4.794	1,18
COLLINE JONICHE TARANTINE	2	2,52	120	141	99	
TOTALE	2	2,52		141	99	0,02
COPERTINO	--	--	140	--	--	
TOTALE	--	--		--	--	0,00
GRAVINA	2	15,50	150	989	636	
TOTALE	2	15,50		989	636	0,16
GALATINA	--	--	150	--	--	
TOTALE	--	--		--	--	0,00
GIOIA DEL COLLE	19	72,99	130	5.551	3.624	
TOTALE	19	72,99		5.551	3.624	0,89
LEVERANO	--	--	150	--	--	
TOTALE	--	--		--	--	0,00
LIZZANO	22	30,18	160	3.983	2.719	
TOTALE	22	30,18		3.983	2.719	0,67
LOCOROTONDO	110	63,36	130	6.149	4.221	
TOTALE	110	63,36		6.149	4.221	1,04
MARTINA FRANCA	26	18,20	130	1.557	1.090	
TOTALE	26	18,20		1.557	1.090	0,27
MATINO	--	--	120	--	--	
TOTALE	--	--		--	--	
MOSCATO DI TRANI	8	12,54	120	1.333	762	
TOTALE	8	12,54		1.333	762	0,19
NARDO'	--	--	180	--	--	
TOTALE	--	--		--	--	0,00
NEGROAMARO DI TERRA D'OTRANTO	--	--	110	--	--	
TOTALE	--	--		--	--	0,00
ORTA NOVA	1	2,07	150	197	138	
TOTALE	1	2,07		197	138	0,03
OSTUNI	2	1,10	110	84	59	
TOTALE	2	1,10		84	59	0,01
PRIMITIVO DI MANDURIA DOLCE NATURALE	34	43,98	90	1.851	1.111	
TOTALE	34	43,98		1.851	1.111	0,27
PRIMITIVO DI MANDURIA	2.174	3.099,69	90	220.819	154.252	
TOTALE	2.174	3.099,69		220.819	154.252	38,06
BARLETTA DOC	5	8,19	150	1.092	762	
TOTALE	5	8,19		1.092	762	0,19
ROSSO DI CERIGNOLA	1	1,18	140	154	108	
TOTALE	1	1,18		154	108	0,03

Denominazione	Denunce		Resa q.Li/ha	Produzione uva q.Li	Produzione vino hl	% sul totale regionale
	N° denunce prod.	Ettari relative denunce				
SALICE SALENTINO	1.276	1.866,00	120	167.347	116.691	
TOTALE	1.276	1.866,00		167.347	116.691	28,79
SAN SEVERO	98	233,36	165	31.330	21.931	
TOTALE	98	233,36		31.330	21.931	5,41
SQUINZANO	119	236,89	140	21.882	15.318	
TOTALE	119	236,89		21.882	15.318	3,78
TAVOLIERE DELLE PUGLIE	12	38,60	150	4.390	3.073	
TOTALE	12	38,60		4.390	3.073	0,76
TERRA D'OTRANTO	--	--	110	--	--	
TOTALE	--	--		--	--	0,00
<b>TOTALE REGIONALE</b>	<b>4.340</b>	<b>6.703,63</b>		<b>581.753</b>	<b>405.284</b>	<b>100</b>

Note: Dati pervenuti da Valoritalia s.r.l., CCIAA di Brindisi, Bari, Lecce e Taranto. Dati non pervenuti dalla CCIAA di Lecce.



# CALABRIA



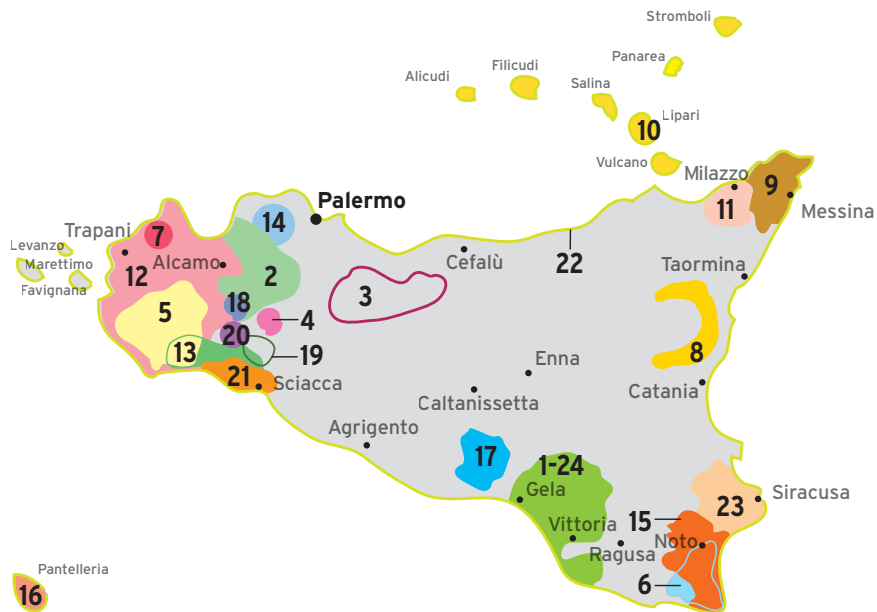
## D.O.C.

Bivongi .....	1
Cirò .....	2
Greco di Bianco .....	3
Lamezia .....	4
Melissa .....	5
S. Anna di Isola Capo Rizzuto .....	6
Savuto .....	7
Scavigna .....	8
Terre di Cosenza .....	9

Denominazione	Denunce		Resa q.Li/ha	Produzione uva q.Li	Produzione vino hl	% sul totale regionale
	N° denunce prod.	Ettari relative denunce				
BIVONGI	14	15,16	120	1.322	926	
TOTALE	14	15,16		1.322	926	2,30
CIRO'	235	740,00	115	50.803	35.562	
TOTALE	235	740,00		50.803	35.562	88,22
GRECO DI BIANCO	47	14,79	100	340	153	
TOTALE	47	14,79		340	153	0,38
LAMEZIA	4	15,00	120	1.339	937	
TOTALE	4	15,00		1.339	937	2,32
S. ANNA DI ISOLA CAPO RIZZUTO	0	0,00	110	0	0	
TOTALE	0	0,00		0	0	0,00
SAVUTO	6	47,00	110	3.111	2.177	
TOTALE	6	47,00		3.111	2.177	5,40
SCAVIGNA	1	17,00	100	793	555	
TOTALE	1	17,00		793	555	1,38
TERRE DI COSENZA	--	--	110	--	--	
TOTALE	--	--		--	--	0,00
MELISSA	11	35,00	120	2.200	1.540	
TOTALE	11	35,00		2.200	1.540	3,82
<b>TOTALE REGIONALE</b>	<b>257</b>	<b>854,00</b>		<b>58.246</b>	<b>40.310</b>	<b>100</b>

Note: Dati pervenuti da CCIAA di Reggio Calabria e Valoritalia s.r.l - Dati non pervenuti dalla CCIAA di Cosenza.





## D.O.C.G.

Cerasuolo di Vittoria..... 1

## D.O.C.

Alcamo.....	2
Contea di Sclafani .....	3
Contessa Entellina .....	4
Delia Nivolelli .....	5
Eloro .....	6
Erice .....	7
Etna .....	8
Faro .....	9
Malvasia delle Lipari .....	10
Mamertino di Milazzo o Mamertino .....	11
Marsala .....	12
Menfi .....	13
Monreale .....	14
Noto.....	15
Pantelleria .....	16
Riesi.....	17
Salaparuta .....	18
Sambuca di Sicilia .....	19
Santa Margherita di Belice .....	20
Sciacca .....	21
Sicilia* .....	22
Siracusa .....	23

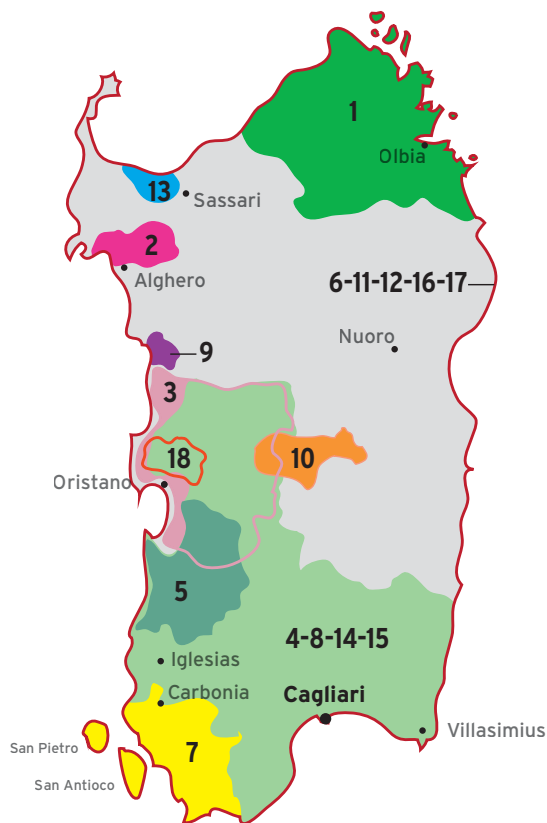
Vittoria ..... 24

\* In tutte le zone della regione.

Denominazione	Denunce		Resa q.Li/ha	Produzione uva q.Li	Produzione vino hl	% sul totale regionale
	N° denunce prod.	Ettari relative denunce				
ALCAMO	75	287,20	100	25.033	17.515	
TOTALE	75	287,20		25.033	17.515	2,12
CONTEA DI SCLAFANI	3	50,82	100	2.985	2.090	
TOTALE	3	50,82		2.985	2.090	0,25
CONTESSA ENTELLINA	2	17,37	120	1.379	965	
TOTALE	2	17,37		1.379	965	0,12
DELIA NIVOLELLI	1	8,86	125	582	407	
TOTALE	1	8,86		582	407	0,05
CERASUOLO DI VITTORIA	31	166,09	80	10.878	7.071	
TOTALE	31	166,09		10.878	7.071	0,86
ERICE	13	52,86	110	3.136	2.195	
TOTALE	13	52,86		3.136	2.195	0,27
ELORO	20	99,14	110	4.729	3.310	
TOTALE	20	99,14		4.729	3.310	0,40
ETNA	252	760,00	90	38.780	27.146	
TOTALE	252	760,00		38.780	27.146	3,29
FARO	15	16,00	100	736	515	
TOTALE	15	16,00		736	515	0,06
MALVASIA DELLE LIPARI	16	18,93	90	1.007	705	
TOTALE	16	18,93		1.007	705	0,09
MARSALA	499	1.836,20	110	153.226	114.920	
TOTALE	499	1.836,20		153.226	114.920	13,92
MONREALE	7	13,23	110	1.061	743	
TOTALE	7	13,23		1.061	743	0,09
MAMERTINO DI MILAZZO	15	34,54	110	2.023	1.415	
TOTALE	15	34,54		2.023	1.415	0,17
MENFI	81	181,48	120	14.315	9.968	
TOTALE	81	181,48		14.315	9.968	1,21
NOTO	17	103,35	125	8.028	5.539	
TOTALE	17	103,35		8.028	5.539	0,67
PANTELLERIA	364	324,80	100	18.027	9.626	
TOTALE	364	324,80		18.027	9.626	1,17
SIRACUSA	4	15,18	110	374	273	
TOTALE	4	15,18		374	273	0,03
SAMBUCA DI SICILIA	--	--	120	--	--	
TOTALE	--	--		--	--	--
SANTA MARGHERITA DI BELICE	1	0,48	120	42	27	
TOTALE	1	0,48		42	27	--
SCIACCA	5	6,22	120	560	392	
TOTALE	5	6,22		560	392	0,05
SALAPARUTA	72	185,33	130	15.715	11.000	
TOTALE	72	185,33		15.715	11.000	1,33
SICILIA	3.018	10.349,03	130	852.067	601.865	
TOTALE	3.018	10.349,03		852.067	601.865	1,33
RIESI	6	46,85	130	3.624	2.537	
TOTALE	6	46,85		3.624	2.537	0,31
VITTORIA	25	115,67	100	8.065	5.646	
TOTALE	25	115,67		8.065	5.646	0,68
<b>TOTALE REGIONALE</b>	<b>4.542</b>	<b>14.689,63</b>		<b>1.166.372</b>	<b>825.870</b>	<b>100</b>

NOTE: Dati pervenuti dall' Istituto Regionale Vini ed Oli.

# SARDEGNA



## D.O.C.G.

Vermentino di Gallura ..... 1

## D.O.C.

Alghero .....	2
Arborea .....	3
Cagliari.....	4
Campidano di Terralba o Terralba.....	5
Cannonau di Sardegna* .....	6
Carignano del Sulcis.....	7
Girò di Cagliari .....	8
Malvasia di Bosa .....	9
Mandrolisai .....	10
Monica di Sardegna* .....	11
Moscato di Sardegna* .....	12
Moscato di Sorso-Sennori o Moscato di Sorso o Moscato di Sennori.....	13
Nasco di Cagliari .....	14
Nuragus di Cagliari .....	15
Sardegna Semidano* .....	16
Vermentino di Sardegna* .....	17
Vernaccia di Oristano.....	18

\* In tutte le zone della regione.

Denominazione	Denunce		Resa q.Li/ha	Produzione uva q.Li	Produzione vino hl	% sul totale regionale
	N° denunce prod.	Ettari relative denunce				
ALGHERO	139	444,53	160	40.130	28.091	
TOTALE	139	444,53		40.130	28.091	7,84
ARBOREA	7	3,55	180	272	26	
TOTALE	7	3,55		272	26	0,01
CAGLIARI*	75	46,00	110	6.957	4.870	
TOTALE	75	46,00		6.957	4.870	1,36
CAMPIDANO DI TERRALBA O TERRALBA	38	37,84	150	2.276	1.558	
TOTALE	38	37,84		2.276	1.558	0,44
CANNONAU DI SARDEGNA	1.237	2.185,29	110	142.479	100.064	
TOTALE	1.237	2.185,29		142.479	100.064	27,94
CARIGNANO DEL SULCIS	273	322,00	110	34.597	24.214	
TOTALE	273	322,00		34.597	24.214	6,76
GIRO' DI CAGLIARI	0	0,00	120	0	0	
TOTALE	0	0,00		0	0	0,00
MALVASIA DI BOSA	15	13,87	80	553	344	
TOTALE	15	13,87		553	344	0,10
MANDROLISAI	30	14,00	120	1.628	1.138	
TOTALE	30	14,00		1.628	1.138	0,32
MONICA DI SARDEGNA	353	191,00	150	28.567	19.981	
TOTALE	353	191,00		28.567	19.981	5,58
MOSCATO DI SARDEGNA	56	26,00	130	2.930	1.928	
TOTALE	56	26,00		2.930	1.928	0,54
MOSCATO DI SORSO SENNORI	12	5,81	90	282	156	
TOTALE	12	5,81		282	156	0,04
NASCO DI CAGLIARI	29	17,00	100	1.726	1.122	
TOTALE	29	17,00		1.726	1.122	0,31
NURAGUS DI CAGLIARI	197	146,00	200	23.490	16.442	
TOTALE	197	146,00		23.490	16.442	4,59
SARDEGNA SEMIDANO	27	14,00	110	691	458	
TOTALE	27	14,00		691	458	0,13
VERMENTINO DI GALLURA	514	1.241,13	100	65.219	45.080	
TOTALE	514	1.241,13		65.219	45.080	12,59
VERMENTINO DI SARDEGNA	728	1.522,35	200	160.191	112.134	
TOTALE	728	1.522,35		160.191	112.134	31,31
VERNACCIA DI ORISTANO	21	19,32	80	845	531	
TOTALE	21	19,32	80	845	531	0,15
<b>TOTALE REGIONALE</b>	<b>3.751</b>	<b>6.249,69</b>		<b>512.833</b>	<b>358.137</b>	<b>100</b>

Note: Dati pervenuti da Valoritalia s.r.l e dalle CCIAA di Nuoro ed Oristano, CCIAA di Sassari.

\* Denominazione in cui sono confluite le denominazioni Malvasia, il Moscato e Monica di Cagliari.



---

CONFEDERAZIONE NAZIONALE DEI CONSORZI VOLONTARI  
PER LA TUTELA DELLE DENOMINAZIONI DEI VINI ITALIANI

---

Via Piave, 24 - 00187 Roma  
Tel. 06 44250589 - Fax 06 44249965  
federdoc@federdoc.com  
[www.federdoc.com](http://www.federdoc.com)

follow us on



Progetto grafico editoriale:

**ZOWART**  
creative agency