

V.Q.P.R.D. D'ITALIA 2017



I VINI ITALIANI A DENOMINAZIONE D'ORIGINE

FEDER  DOC

IL SOMMARIO

Produzione vini a Denominazione d'Origine dal 2006 al 2016	3
Produzione vini a Denominazione d'Origine in ettoltri	4
Dati superfici e rispettive produzioni 2016.....	5
Rapporto produzione Vini a Denominazione d'Origine 2015/2016.....	6
Rapporto produzione nazionale	
vini D.O.C.G./D.O.C. - I.G.T. - Comuni e Varietali.....	6
Le Denominazioni d'Origine in Italia.....	7
I Consorzi di Tutela associati	8
Le regioni	10
Piemonte "L'Astigiano"	11
Piemonte "Le Langhe"	12
Piemonte "Il Monferrato"	13
Piemonte "Il Nord"	14
Lombardia	18
Valle d'Aosta	20
Trentino-Alto Adige	21
Veneto.....	25
Friuli Venezia Giulia	28
Emilia Romagna	30
Liguria	32
Toscana "Il cuore antico"	34
Toscana "L'altra Toscana"	35
Marche	39
Umbria.....	41
Lazio	43
Molise.....	46
Abruzzo	47
Campania	49
Basilicata	51
Puglia	52
Calabria.....	55
Sicilia.....	57
Sardegna	59

PRODUZIONE VINI A DENOMINAZIONE D'ORIGINE DAL 2006 AL 2016

REGIONE	2006	2007	2008	2009	2010	2011	2012	2013	2014	2015	2016
PIEMONTE	2.093.959	2.210.236	1.980.213	2.051.652	2.240.396	2.206.917	2.054.895	2.164.320	2.107.114	2.037.584	1.969.228
VALLE D'AOSTA	10.923	11.015	11.005	12.727	12.610	12.201	10.794	13.264	12.693	11.941	15.808
LIGURIA [^]	33.298	33.665	20.443	29.620	31.900	31.361	27.243	27.903	29.126	30.392	31.324
LOMBARDIA [^]	741.167	793.439	667.127	793.930	988.331	871.994	731.241	601.684	731.269	819.415	814.841
VENETO ^{^**}	2.502.520	2.505.931	2.366.610	3.029.515	2.346.155	3.833.155	4.393.867	4.726.985	4.797.436	4.890.259	5.395.010
FRIULI VENEZIA GIULIA [^]	684.962	665.206	586.687	614.117	1.599.844	1.870.923	2.219.728	2.551.203	2.640.846	4.090.924	4.320.344
TRENTINO ALTO ADIGE [^]	1.031.476	1.070.020	1.018.926	1.096.171	1.028.200	1.093.116	957.518	1.198.960	998.585	1.169.176	1.888.665
EMILIA ROMAGNA	1.305.443	1.406.799	1.165.224	1.275.486	1.251.600	1.221.269	1.281.999	1.205.783	1.042.376	1.132.701	1.393.353
TOSCANA	1.615.053	1.574.455	1.494.556	1.608.397	661.165	1.600.645	1.409.761	1.530.097	1.602.983	1.711.356	1.707.293
MARCHE	463.385	427.049	437.293	385.816	427.194	373.008	337.826	371.882	356.329	408.519	401.415
UMBRIA [^]	184.606	200.233	123.494	133.984	146.873	206.517	112.507	159.476	183.517	200.214	174.667
LAZIO ^{^**}	688.012	492.168	538.249	503.550	470.692	467.840	492.634	122.823	404.105	208.115	206.467
ABRUZZO	1.130.531	1.287.710	1.195.600	1.108.300	1.102.289	1.071.637	1.163.090	1.126.897	1.064.027	1.162.233	1.142.566
MOLISE	36.102	38.114	41.068	27.641	0	50.775	22.059	*	16.967	19.049	*
CAMPANIA	185.245	130.789	275.652	285.853	155.674	263.371	262.763	249.867	215.903	275.919	253.222
BASILICATA	28.488	79.998	25.914	25.298	708	24.971	*	*	20.201	31.566	*
PUGLIA ^{**}	387.636	329.188	327.505	229.107	186.851	326.137	383.114	411.268	313.281	405.284	262.109
CALABRIA ^{**}	49.047	44.061	19.161	51.055	67.154	41.286	42.856	52.316	40.756	40.310	45.396
SICILIA	49.884	150.108	224.055	40.365	31.542	165.483	813.002	682.899	734.757	825.870	767.400
SARDEGNA	299.949	303.245	298.225	317.756	313.638	322.841	290.100	387.928	331.399	358.137	257.037
TOTALE	13.521.686	13.753.429	12.817.007	13.620.340	13.062.816	16.055.447	17.006.997	17.585.555	17.643.670	19.828.964	21.046.145

* Dato non pervenuto dall'Organismo di controllo o Camera di commercio competente.

** Dato regionale non completo.

[^] Dato comprensivo di produzioni interregionali.

PRODUZIONE VINI A DENOMINAZIONE D'ORIGINE IN ETTOLITRI

REGIONE	2015	% sul TOTALE	2016	% sul TOTALE	
PIEMONTE	2.037.584	10,28	1.969.228	9,36	▼
VALLE D'AOSTA	11.941	0,06	15.808	0,08	▲
LIGURIA	30.392	0,15	31.324	0,15	▲
LOMBARDIA	819.415	4,13	814.841	3,87	▼
VENETO *	4.890.259	24,66	5.395.010	25,63	▲
FRIULI VENEZIA GIULIA	4.090.924	20,63	4.320.344	20,53	▲
TRENTINO ALTO ADIGE	1.169.176	5,90	1.888.665	8,97	▲
EMILIA ROMAGNA	1.132.701	5,71	1.393.353	6,62	▲
TOSCANA	1.711.356	8,63	1.707.293	8,11	▼
MARCHE	408.519	2,06	401.415	1,91	▼
UMBRIA	200.214	1,01	174.667	0,83	▼
LAZIO *	208.115	1,05	206.467	0,98	▼
ABRUZZO	1.162.233	5,86	1.142.566	5,43	▼
MOLISE	19.049	0,10	*	*	
CAMPANIA	275.919	1,39	253.222	1,20	▼
BASILICATA	31.566	0,16	*	*	
PUGLIA *	405.284	2,04	262.109	1,25	▼
CALABRIA *	40.310	0,20	45.396	0,22	▲
SICILIA	825.870	4,16	767.400	3,65	▼
SARDEGNA	358.137	1,81	257.037	1,22	▼
Totale HI	19.828.964	100	21.046.145	100	▲

* Dato non disponibile.

** Dato regionale non completo.

^ Dato comprensivo di produzioni interregionali.

DATI SUPERFICI E RISPETTIVE PRODUZIONI 2016

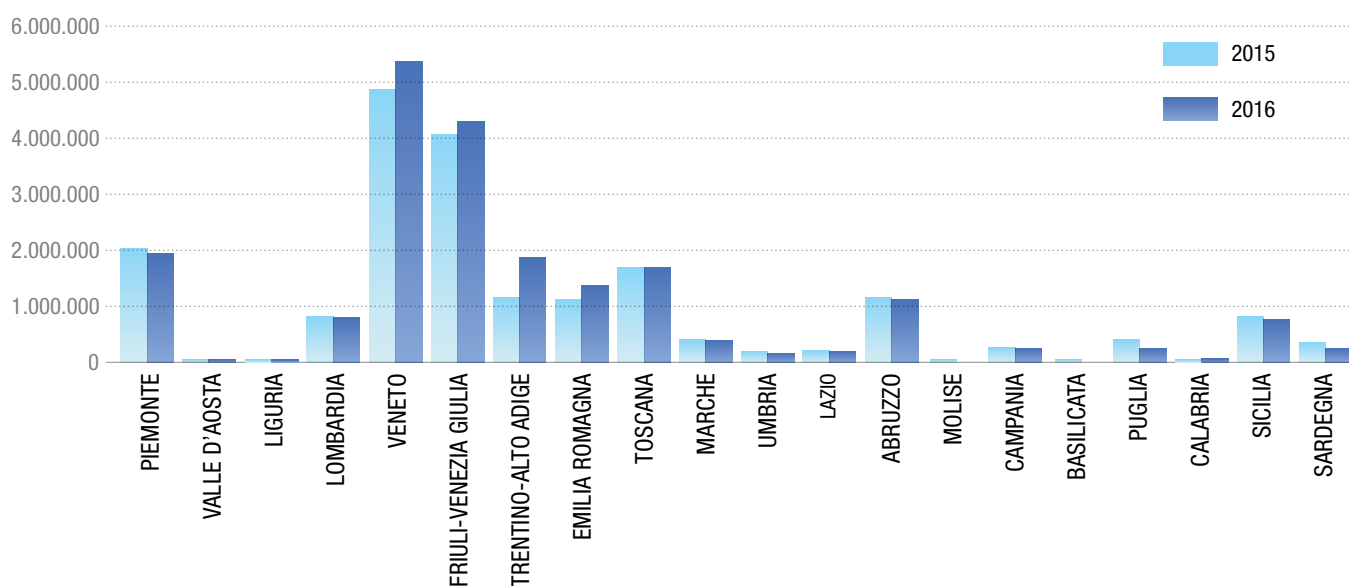
	Denunce/Ricevute		Prod. Uva
	N. Denunce	Superfici Ha	Q.li
PIEMONTE	36.783	28.799,87	2.674.049
VALLE D'AOSTA	491	224,55	22.668
LIGURIA	903	499,28	45.332
LOMBARDIA ^	5.952	8.493,65	1.214.771
VENETO ^**	18.703	44.321,76	7.359.740
FRIULI VENEZIA GIULIA ^	12.209	36.039,90	5.930.091
TRENTINO ALTO ADIGE ^	24.931	14.689,18	1.698.782
EMILIA ROMAGNA	8.897	13.283,13	2.008.443
TOSCANA	7.083	29.546,94	2.456.429
MARCHE	2.018	4.616,00	574.137
UMBRIA ^	1.043	3.293,00	261.648
LAZIO ^**	718	2.987,16	296.411
ABRUZZO	8.417	12.734,82	1.637.965
MOLISE	*	*	*
CAMPANIA	4.337	4.806,00	373.633
BASILICATA	*	*	*
PUGLIA**	3.627	5.903,57	325.785
CALABRIA**	333	579,19	65.582
SICILIA	4.739	14.857,34	1.185.313
SARDEGNA	3.462	6.129,63	366.354
TOTALE	144.646	231.804,97	28.497.133

* Dato non disponibile.

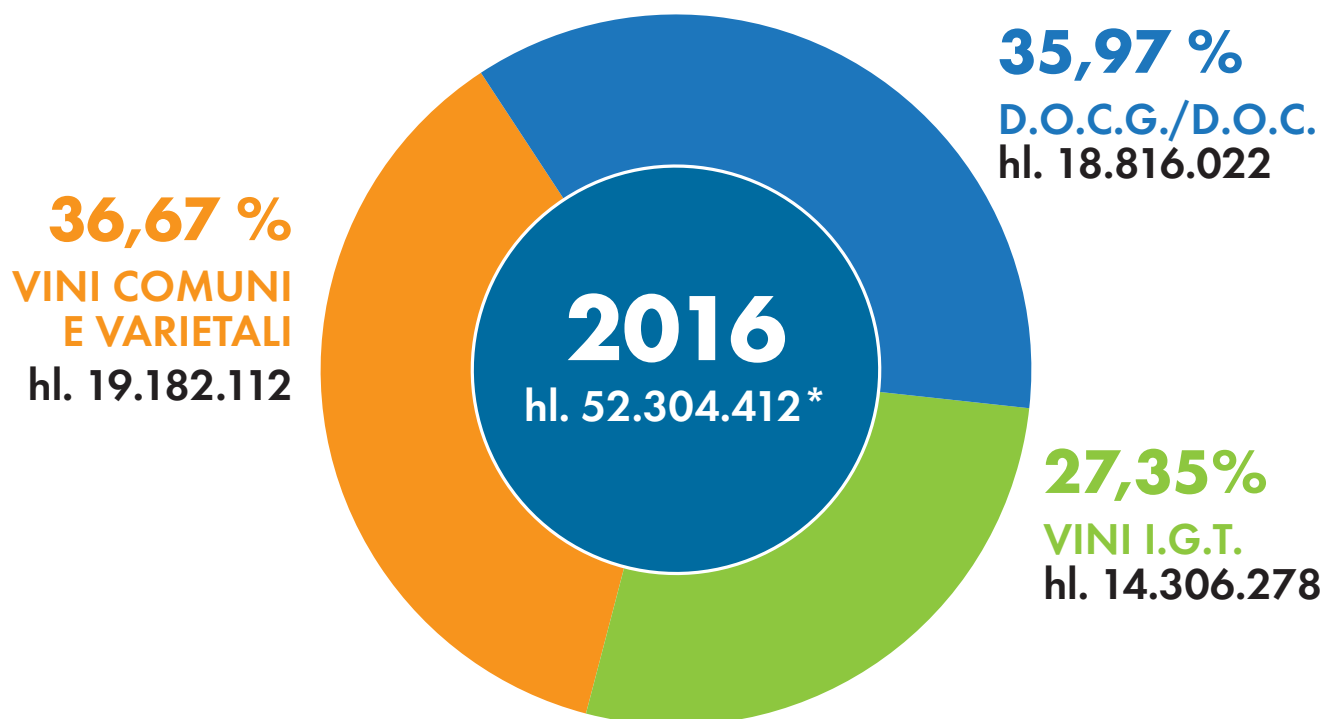
** Dato regionale non completo.

^ Dato comprensivo di produzioni interregionali.

RAPPORTO PRODUZIONE VINI A DENOMINAZIONE D'ORIGINE 2015/2016

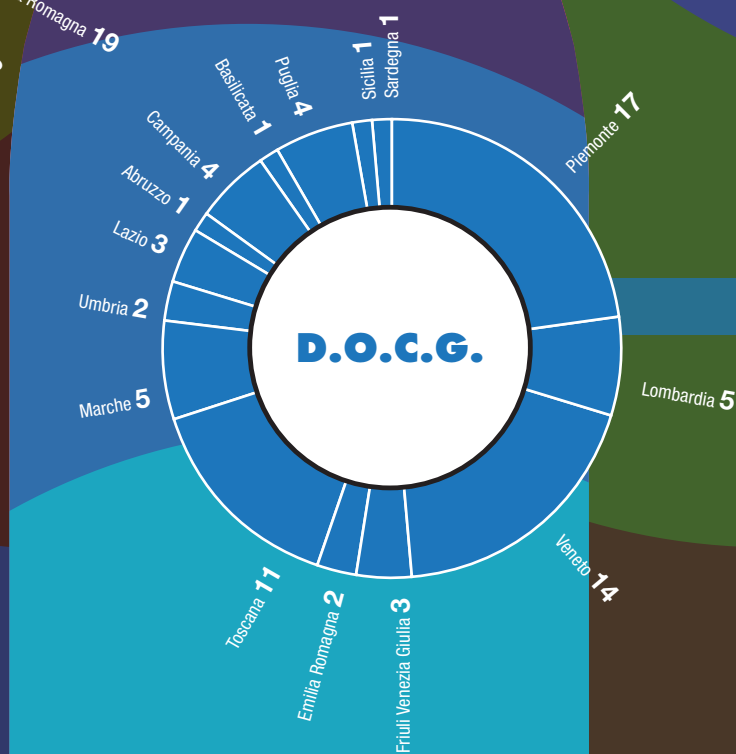
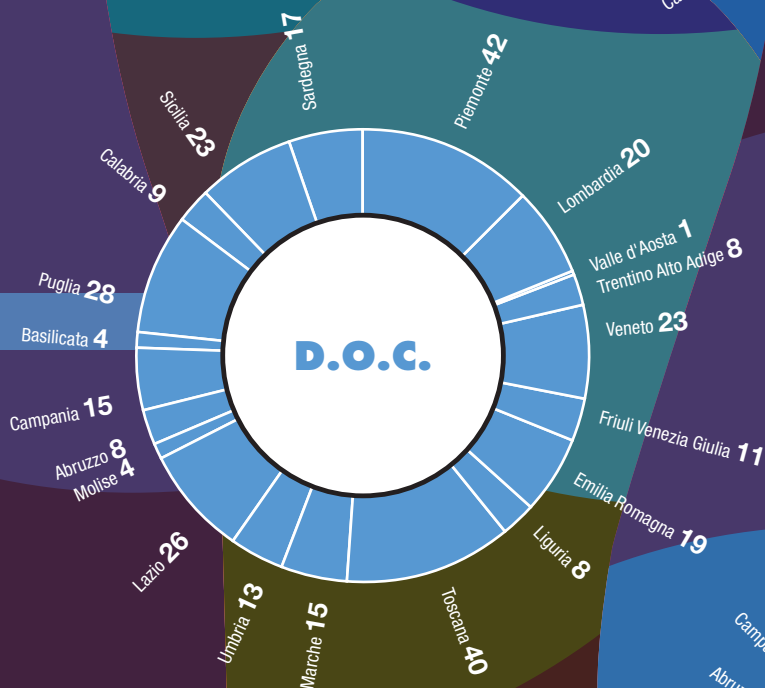
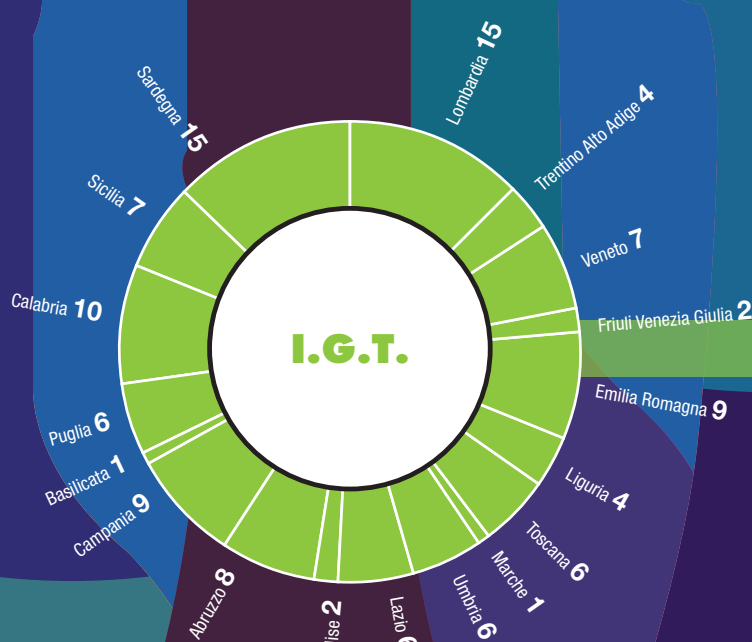
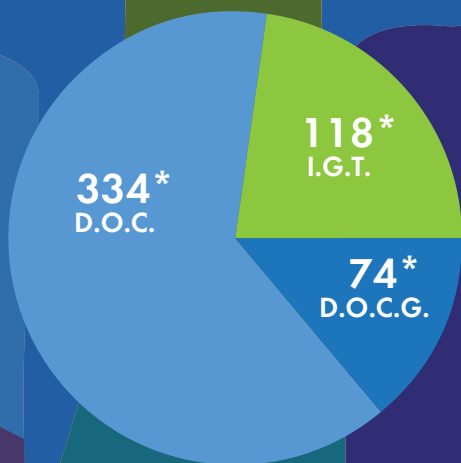


RAPPORTO PRODUZIONE NAZIONALE VINI D.O.C.G./D.O.C. - I.G.T. - COMUNI E VARIETALI



*FONTE: AGEA

LE DENOMINAZIONI D'ORIGINE IN ITALIA



* Numero comprensivo delle D.O. oggetto di etichettatura transitoria. Il Totale regionale può non corrispondere al numero effettivo delle D.O. e I.G. prodotte in ciascuna regione, in quanto possono essere presenti delle D.O. e I.G. interregionali.

I CONSORZI DI TUTELA ASSOCIATI

PIEMONTE

CONSORZIO DI TUTELA ALTA LANGA

Sede legale ed operativa:
Piazza Roma, 10 - 14100 Asti (AT)
info@altalangadocg.com

CONSORZIO DI TUTELA BAROLO BARBARESCO ALBA LANGHE E ROERO

Sede legale ed operativa:
Corso Enotria, 2/C - 12051 Alba (CN)
consorzio.vini@langhevini.it

CONSORZIO PER LA TUTELA DELL'ASTI DOCG

Sede legale:
Piazza Roma, 10 - 14100 Asti (AT)
Sede operativa:
Via Valtiglione, 73 - 14057 Isola d'Asti (AT)
consorzio@astidocg.it

CONSORZIO BARBERA D'ASTI E VINI DEL MONFERRATO

Sede legale ed operativa:
Piazza Vittorio Emanuele II, 10
14055 Costigliole d'Asti (AT)
consorzio@viniastimonferrato.it

CONSORZIO TUTELA VINI D'ACQUI

Sede legale:
P.zza A. Levi, 7 - 15011 Acqui Terme (AL)
Sede operativa:
P.zza Roma, 10 - 14100 Asti (AT)
info@brachettodacqui.com

CONSORZIO DI TUTELA DEL CASORZO

c/o Cantina Sociale di Casorzo
Via S. Lodovico, 1 - 14032 Casorzo (AT)
casorzodoc@gmail.com

CONSORZIO DI TUTELA DEL GAVI

Sede legale ed operativa:
Vico Bassani - Corte Zerbo, 27 - 15066 Gavi (AL)
info@consorziogavi.com

CONSORZIO DI TUTELA NEBBIOLI DELL'ALTO PIEMONTE

P.zza Castello, 47 - 28074 Ghemme (NO)
info@consnebbiolialtop.it

LOMBARDIA

CONSORZIO PER LA TUTELA DEL FRANCIACORTA

Sede legale ed operativa:
Via Giuseppe Verdi, 53 - 25030 Erbusco (BS)
segreteria@franciacorta.net

CONSORZIO VALTENESI

Sede legale ed operativa:
Via Roma, 4 (Villa Galnica)
25028 Puegnago del Garda (BS)
info@consorziovaltenesi.it

CONSORZIO TUTELA LUGANA DOC

Sede legale:
Via G. Marconi, 2 - 25019 Sirmione (BS)
info@consorziolugana.it

CONSORZIO DI TUTELA VINI MANTOVANI

Sede Operativa c/o CCIAA
L.go Pradella, 1 - 46100 Mantova (MN)
info@vinimantovani.it

CONSORZIO DI TUTELA VINI

OLTREPÒ PAVESE

Sede operativa:
Via Riccagioia, 48 27050 - Torrazza Coste (PV)
info@vinoltrepote.it

CONSORZIO DI TUTELA VALCALEPIO

Sede legale ed operativa:
Via Bergamo, 10 - 24060 S. Paolo d'Argon (BG)
ctv@valcalepio.org

CONSORZIO DI TUTELA VINI DI VALTELLINA

Sede legale ed operativa:
Via Piazzini, 23 - 23100 Sondrio (SO)
info@consorziovinivaltellina.com

CONSORZIO VOLONTARIO VINO DOC SAN COLOMBANO

c/o Castello Belgioioso
Via Ricetto, 3 - 20078 San Colombano al Lambro (MI)
info@sancolombanodoc.it

CONSORZIO TUTELA MOSCATO DI SCANZO

Sede legale ed operativa:
Via F. M. Colleoni, 38 - 24020 Scanzorosciate (BG)
info@consorzioscanzodiscanzo.it

TRENTINO ALTO ADIGE

CONSORZIO DI TUTELA VINO SANTA MADDALENA

Sede legale ed operativa:
Via Alto Adige, 60 - 39100 Bolzano (BZ)
info@magdalener.com

VENETO

CONSORZIO DI TUTELA VINO BARDOLINO DOC

Sede legale ed operativa:
Piazza Matteotti, 8 - 37011 Bardolino (VR)
info@winebardolino.it

CONSORZIO DI TUTELA VINO CUSTOZA DOC

Sede legale:
P.zza Carlo Alberto, 1
c/o Municipio di Sommacampagna - 37066 (VR)
Sede operativa:
Via Ossario, 4 - 37066 Custoza Sommacampagna (VR)
info@vinocustoza.it

CONSORZIO VOLONTARIO PER LA TUTELA DEI VINI COLLI EUGANEI

Piazzetta Martiri, 10 - 35030 VÒ (PD)
info@collieuganeidoc.com

CONSORZIO VINI VENEZIA

Sede legale:
Sestriere San Marco, 2032 - 30124 Venezia (VE)
Sede operativa:
Via Bussinello, 3 - 31040 Portobuffolè (TV)
consorzio@consorziovinivenezia.it

CONSORZIO DI TUTELA DEL VINO CONEGLIANO VALDOBBIADENE PROSECCO

Sede legale ed operativa:
Piazza Libertà, 7 c/o Villa Brandolini
Loc. Solighetto - 31053 Pieve di Soligo (TV)
info@prosecco.it

CONSORZIO DI TUTELA VINI SOAVE E RECIOTO DI SOAVE

c/o Casa del Vino
Via A. Mattielli, 11 - 37038 Soave (VR)
consorzio@ilsoave.com

CONSORZIO PER LA TUTELA DEI VINI VALPOLICELLA

Sede legale:
Via Valle di Pruvignano, 4 - 37020 San Floriano (VR)
Sede operativa:
Via Valpolicella, 57 - 37029 San Pietro in Cariano (VR)
info@consorziovalpolicella.it

CONSORZIO TUTELA VINO LESSINI DURELLO DOC

c/o Casa del Vino
Via A. Mattielli, 11 - 37038 Soave (VR)
consorzio@montilessini.com

CONSORZIO TUTELA VINI DOC ARCOLE

c/o Casa del Vino - Via A. Mattielli, 11
37038 Soave (VR)
consorzio@arcoledoc.com

CONSORZIO TUTELA VINO GARDA DOC

Sede legale: c/o Municipio di Sommacampagna
Piazza C. Alberto, 1 - 37066 Sommacampagna (VR)
Sede operativa: c/o Villa Venier
Via Bassa 14 - 37066 Sommacampagna (VR)
info@gardadocvino.it

CONSORZIO TUTELA VINI ASOLO MONTELLA

Sede legale:
Via San Gaetano, 35 - 31044 Montebelluna (TV)
info@asolomontello.it

CONSORZIO DI TUTELA DELLA DOC PROSECCO

c/o CCIAA
Piazza Filodrammatici, 3 - 31100 Treviso (TV)
info@consorzioprosecco.it

CONSORZIO TUTELA VINI DOC DELLE VENEZIE

Sede legale:
Via Calle Larga XXII Marzo - San Marco 2032
30124 Venezia
Sede operativa:
Via G. Mazzini, 2 - 36053 Gambellara (VI)
info@dellevenezie.it

FRIULI VENEZIA GIULIA

CONSORZIO TUTELA VINI COLLIO

Sede legale ed operativa:
Via Gramsci, 2-4 - 34071 Cormons (GO)
info@collio.it

CONSORZIO DI TUTELA VINI DOC FRIULI GRAVE

Via Boito, 37 Corva - 33082 Azzano Decimo (PN)
docgrave@docfriuligrave.com

EMILIA ROMAGNA

CONSORZIO DI TUTELA VINI DOC BOSCO ELICEO

Sede operativa:
Via B. Buozzi, 15 - 44019 Voghiera (FE)
vinidoc@vinidellesabbie.com

CONSORZIO DI TUTELA VINI COLLI BOLOGNESI

Via Abbazia 30/c - Loc. Monteveglio
40053 Valsamoggia (BO)
info@collibolognesi.it

CONSORZIO VOLONTARIO PER LA TUTELA DEI VINI DEI COLLI DI PARMA

c/o CCIAA - Via Verdi, 2 - 43121 Parma (PR)
info@viniparma.it

CONSORZIO TUTELA VINI DOC COLLI PIACENTINI

Sede operativa:
Strada Val Nure, 3 - 29122 Piacenza (PC)
info@piace-doc.it

CONSORZIO TUTELA DEL LAMBRUSCO DI MODENA

Sede legale ed operativa:
Viale Virgilio, 55 - 41123 Modena (MO)
info@tutelalambrusco.it

CONSORZIO VINI DI ROMAGNA

Sede legale:
C.so della Repubblica, 5 - 47121 Forlì
Sede operativa:
Via Tebano, 45 - 48018 Faenza (RA)
entevini@fastmail.it

CONSORZIO PER LA TUTELA E LA PROMOZIONE DEI VINI DOP REGGIANO, COLLI DI SCANDIANO E DI CANOSSA

c/o Palazzo Scaruffi - Via Crispi, 3
42121 Reggio Emilia (RE)
vinireggiani@legalmail.it

TOSCANA

CONSORZIO DI TUTELA VINI VALDICHIANA TOSCANA

c/o Cantina Vini Tipici Aretino
Loc. Ponte a Chiani, 57/F - 52100 Arezzo (AR)
vinivaldichianadoc@virgilio.it

CONSORZIO DEL VINO BRUNELLO DI MONTALCINO

Piazza Cavour, 8 - 53024 Montalcino (SI)
info@consorzioBrunelloMontalcino.it

CONSORZIO DI TUTELA VINO CHIANTI

Viale Belfiore, 9 - 50144 Firenze (FI)
info@consorziovinochianti.it

CONSORZIO DI TUTELA VINO CHIANTI CLASSICO

Sede operativa:
Via Sangallo, 41 - Loc. Sambuca
50028 Tavarnelle Val di Pesa (FI)
marketing@chianticlassico.com

CONSORZIO DI TUTELA VINO NOBILE DI MONTEPULCIANO

Via San Donato, 21 - 53045 Montepulciano (SI)
info@consorziovinonobile.it

CONSORZIO DELLA DENOMINAZIONE SAN GIMIGNANO

Via di Fugnano, 19 - 53037 San Gimignano (SI)
info@vernaccia.it

CONSORZIO TUTELA VINO MORELLINO DI SCANSANO

Sede legale ed operativa:
Via XX Settembre, 36 - 58054 Scansano (GR)
info@consorzioMorellino.it

CONSORZIO CHIANTI COLLI SENESI

c/o CCIAA di Siena
Piazza Matteotti, 30 - 53100 Siena (SI)
info@consorziochianticollisenesi.it

CONSORZIO DI TUTELA VINI DOC CORTONA

Sede legale:
Via Guelfa, 40 - 52044 Cortona (AR)
Sede operativa:
Via Roma, 18 - 52044 Cortona (AR)
cortonavini@cortonavini.it

CONSORZIO DI TUTELA MONTECUCCO

Sede legale:
Loc. Colonia, c/o Uffici Comunità Montana
58031 Arcidosso (GR)
Sede operativa:
Via Montecucco snc, Poggi del Sasso
58044 Cinigiano (GR)
info@consorzioMontecucco.it

CONSORZIO DI TUTELA VINI DOP BIANCO DI PITIGLIANO E SOVANA

Sede legale:
Via Marsala, 73 - 58014 Manciano (GR)
Sede operativa:
Via Ugolini, 83 - 58017 Pitigliano (GR)
cmmaremma@gmail.com

CONSORZIO DI TUTELA DEI VINI DOC BOLGHERI

Sede operativa:
Via San Guido, 3/A - 57022 Bolgheri (LIVORNO)
consorzio@bolgheridoc.com

CONSORZIO TUTELA VINI MAREMMA TOSCANA

Sede legale: Via Pietro Micca, 39 - 58100 Grosseto
Sede operativa: Via Uranio, 10 - 58100 Grosseto
info@consorziovinimaremma.it

MARCHE

ISTITUTO MARCHIGIANO DI TUTELA VINI

Via dell'Industria, 5 - 60035 Jesi (AN)
info@imtdoc.it

CONSORZIO TUTELA VINI PICENI

Sede legale:
Via G. Ciabattoni, 3 - 63035 Offida (AP)
segreteria@consorziovinipiceni.it

UMBRIA

CONSORZIO TUTELA VINI MONTEFALCO

Sede legale ed operativa:
Piazza del Comune, 16 - 06036 Montefalco (PG)
info@consorzioMontefalco.it

CONSORZIO TUTELA VINI ORVIETO

C.so Cavour, 36 - 05018 Orvieto (TR)
info@orvietodoc.it

CONSORZIO DI TUTELA VINI DI TORGIANO

Sede legale ed operativa:
Viale Giorgio Lungarotti, 2 - 06089 Torgiano (PG)
info@consorzioTutelavinitorgiano.it

LAZIO

CONSORZIO TUTELA DENOMINAZIONE VINI FRASCATI

L.go Donatori di Sangue s.n.c. - 00044 Frascati (RM)
info@consorziofrascati.it

CONSORZIO VOLONTARIO PER LA TUTELA E LA VALORIZZAZIONE DEI VINI DOC EST!EST!EST!!! DI MONTEFIASCONE

Sede legale:
Largo Plebiscito, 1 - 01027 Montefiascone (VT)
Sede operativa:
Via Grilli, 2 - 01027 Montefiascone (VT)
info@cantinamontefiascone.it

CAMPANIA

SANNIO CONSORZIO TUTELA VINI

Via Mario Vetrone snc - 82100 Benevento
consorzio@sanniodop.it

ABRUZZO

CONSORZIO TUTELA VINI D'ABRUZZO

c/o Enoteca Regionale d'Abruzzo
Corso Matteotti, 1 - Palazzo Corvo - 66026 Ortona (CH)
info@consorzio-viniabruzzo.it

CONSORZIO DI TUTELA MONTEPULCIANO D'ABRUZZO COLLINE TERAMANE

Via Carlo Lericci, 3/5 - 64023 Mosciano S. Angelo (TE)
consorzio@collineteramane.com

PUGLIA

CONSORZIO DI TUTELA PRIMITIVO DI MANDURIA DOC

Contrada Piscine sn - 74024 Uggiano Montefusco (TA)
info@consorzioTutelaprimativo.com

CONSORZIO TUTELA VINI DOC CASTEL DEL MONTE

Corso Cavour, 27 - 70033 Corato (BA)
cons.vini_castelmont@libero.it

CONSORZIO PER LA TUTELA DEL VINO DOC ROSSO BARLETTA

c/o Cantina Sociale di Barletta
Via degli Artigiani, 13 - 76121 Barletta (BA)
franbale@libero.it

CONSORZIO VOLONTARIO DI TUTELA E VALORIZZAZIONE DEI VINI SALICE SALENTINO DOP E DEI VINI SALENTO IGP

Via Pasquale Leone, 36 - c/o Casina Ripa - 73015 Salice Salentino (LE)
salicesalentinodoc@libero.it

CONSORZIO VOLONTARIO DI TUTELA E VALORIZZAZIONE DEL VINO DOC LEVERANO

Via Marche, 1 - 73045 Leverano (LE)

CONSORZIO TUTELA VINI DOC COPERTINO

Sede legale:
Via Martiri del Risorgimento, 6 - 73043 Copertino (LE)
consorziodoc@pec.it

CALABRIA

CONSORZIO PER LA TUTELA E LA VALORIZZAZIONE DEI VINI CIRÒ E MELISSA

Via Roma, 88 - 88811 Cirò Marina (KR)
cantinaenotria@infinito.it

SICILIA

CONSORZIO DI TUTELA DEI VINI CERASUOLO DI VITTORIA DOCG E VITTORIA DOC

c/o CCIAA - Piazza Libertà - 97100 Ragusa (RG)
info@cerasuolovittoria.eu

CONSORZIO DI TUTELA VINI ETNA DOC

c/o Studio Barbagallo
Via Carlo Alberto, 19 - 95014 Giarre (CT)
consorzio@etnadoc.com

CONSORZIO DI TUTELA VINO DOC MONREALE

Via Roma, 392 - 30139 Palermo
consorziodocmonreale@libero.it

CONSORZIO TUTELA CONTEA DI SCLAFANI DOC

Via dei Fori, 13 - 90129 Palermo
giuseppe@tascadalmerita.it

CONSORZIO TUTELA VINI DOC SICILIA

Viale Regione Siciliana 401 - 90135 Palermo
info@consorziodocsicilia.it

SARDEGNA

CONSORZIO TUTELA DEL CANNONAU DI SARDEGNA DOC

Via Papandrea, 8 - C.P. 232 - 08100 Nuoro (NU)
consorziodelcannonau@gmail.com

CONSORZIO DI TUTELA VINI SARDEGNA

Sede legale:
Largo Carlo Felice, 72 - 09124 Cagliari
info@ctvsardegna.com

LE REGIONI



Legenda

N. DENUNCE DI PRODUZIONE: numero delle denunce di produzione presentate.

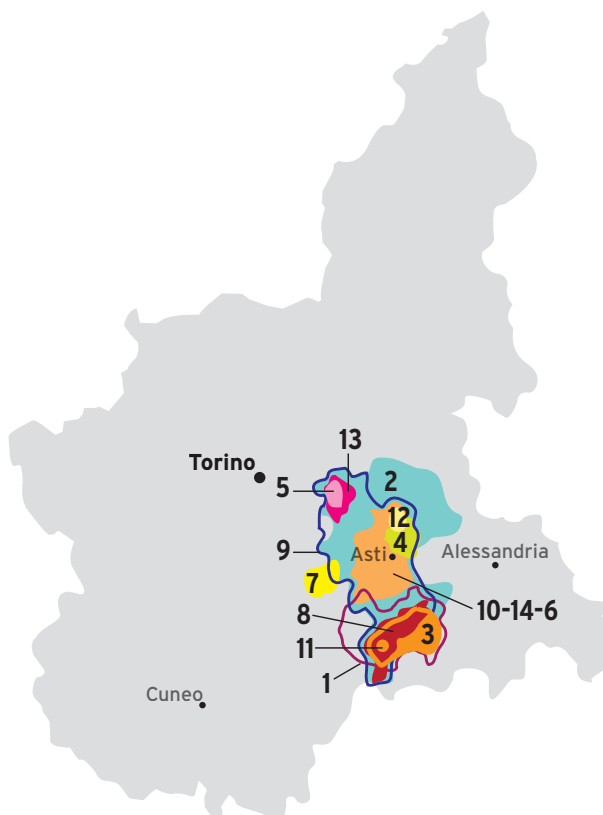
ETTARI RELATIVE DENUNCE: superficie produttiva totale in ettari.

RESA Q.LI/HA: resa massiva di uva per ettaro di superficie.

PRODUZIONE UVA Q.LI: quantità di uva prodotta in quintali.

PRODUZIONE VINO HL: quantità di vino prodotto in ettolitri.

PIEMONTE "L'ASTIGIANO"



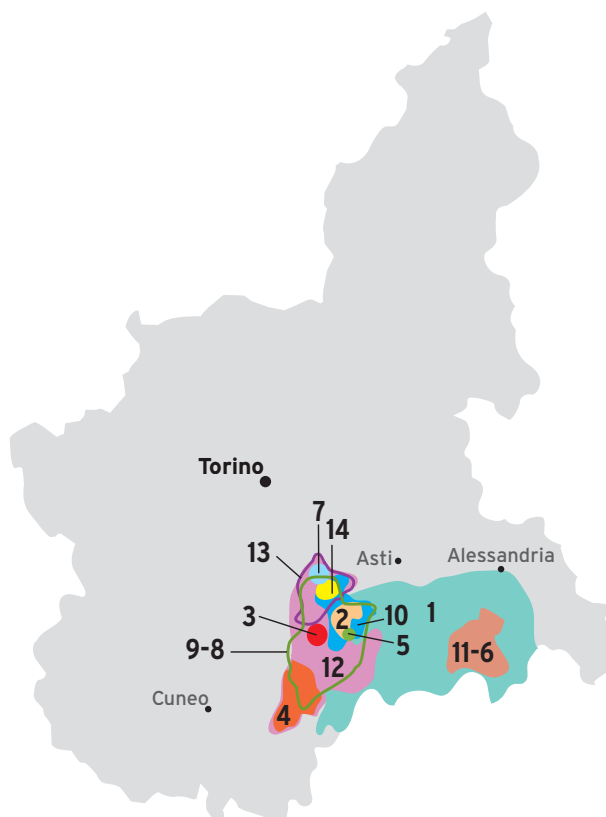
D.O.C.G.

Asti	1
Barbera d'Asti	2
Brachetto d'Acqui o Acqui.....	3
Ruché di Castagnole Monferrato.....	4

D.O.C.

Albugnano	5
Calosso	6
Cisterna d'Asti	7
Dolcetto d'Asti	8
Freisa d'Asti.....	9
Grignolino d'Asti.....	10
Loazzolo	11
Malvasia di Casorzo d'Asti o Casorzo o Malvasia di Casorzo	12
Malvasia di Castelnuovo Don Bosco	13
Terre Alfieri	14

PIEMONTE "LE LANGHE"



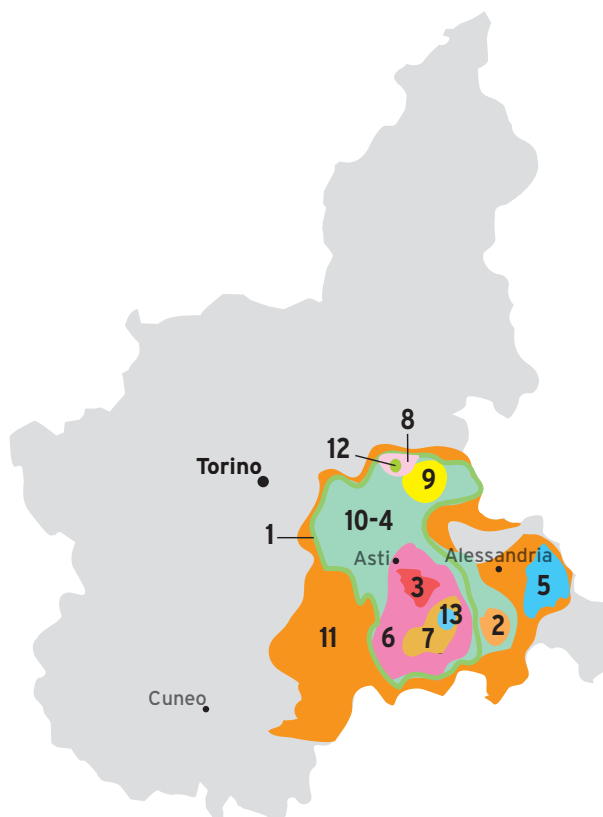
D.O.C.G.

Alta Langa	1
Barbaresco	2
Barolo	3
Dogliani	4
Dolcetto di Diano d'Alba <i>o</i> Diano d'Alba ..	5
Dolcetto di Ovada Superiore <i>o</i> Ovada	6
Roero	7

D.O.C.

Alba	8
Barbera d'Alba	9
Dolcetto d'Alba	10
Dolcetto di Ovada	11
Langhe	12
Nebbiolo d'Alba	13
Verduno Pelaverga	14

PIEMONTE "IL MONFERRATO"



D.O.C.G.

- Barbera del Monferrato Superiore 1
- Gavi o Cortese di Gavi..... 2
- Nizza* 3

D.O.C.

- Barbera del Monferrato 4
- Colli Tortonesi 5
- Cortese dell'Alto Monferrato 6
- Dolcetto d'Acqui..... 7
- Gabiano..... 8
- Grignolino del Monferrato Casalese..... 9
- Monferrato..... 10
- Piemonte* 11
- Rubino di Cantavenna..... 12
- Strevi 13

* Nelle province di: Alessandria, Asti, Cuneo.

* Al 12 marzo 2018 questa Denominazione è sottoposta al regime di etichettatura transitoria, fino al completamento della procedura di riconoscimento da parte della C.E.



D.O.C.G.

Erbaluce di Caluso o Caluso	1
Gattinara	2
Ghemme	3

D.O.C.

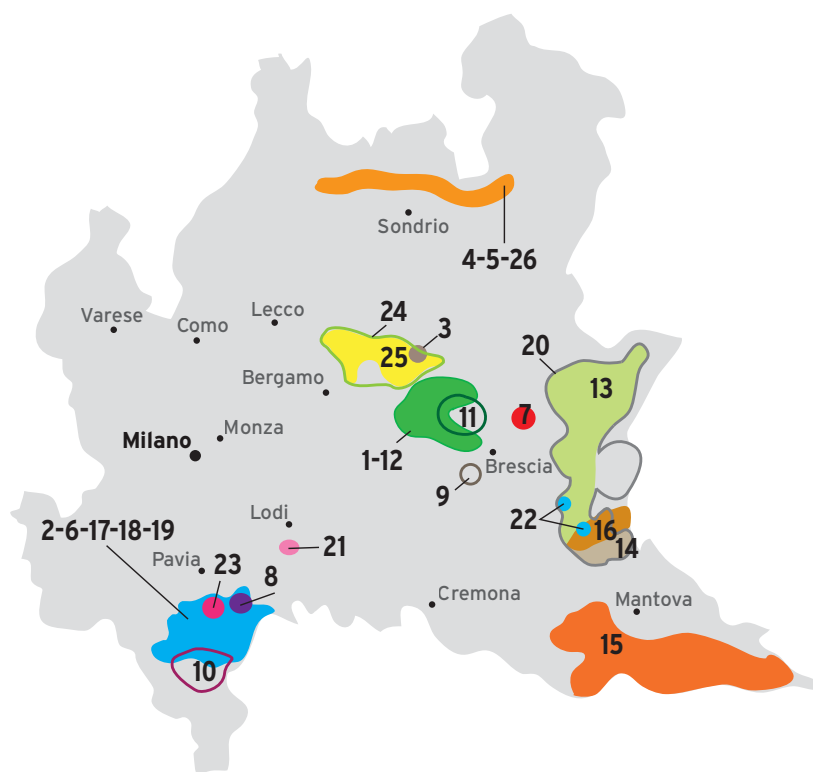
Boca	4
Bramaterra	5
Canavese	6
Carema	7
Collina Torinese	8
Colline Novaresi	9
Colline Saluzzesi	10
Coste della Sesia	11
Fara	12
Freisa di Chieri	13
Lessona	14
Pinerolese	15
Sizzano	16
Valli Ossolane	17
Valsusa	18

Denominazione	Denunce		Resa q.Li/ha	Produzione uva q.Li	Produzione vino hl	% sul totale regionale
	N° denunce prod.	Ettari relative denunce				
ALBUGNANO	22	12,72	85	1.176	823	
Totale	22	12,72		1.176	823	0,04
ALBA	3	1,11	80	89	62	
Totale	3	1,11		89	62	0,00
ALTA LANGA	135	105,99	110	11.659	7.578	
Totale	135	105,99		11.659	7.578	0,38
ASTI	3.978	7.770,11	100	775.994	581.811	
Totale	3.978	7.770,11		775.994	581.811	29,55
BARBARESCO	331	670,93	80	53.674	36.499	
Totale	331	670,93		53.674	36.499	1,85
BARBERA D'ALBA	1.259	1.238,34	100	123.541	86.479	
Totale	1.259	1.238,34		123.541	86.479	4,39
BARBERA D'ASTI	2.265	3.378,06	125	303.371	212.360	
Totale	2.265	3.378,06		303.371	212.360	10,78
BARBERA DEL MONFERRATO	752	737,77	100	73.777	51.644	
Totale	752	737,77		73.777	51.644	2,62
BARBERA DEL MONFERRATO SUPERIORE	57	40,70	90	3.648	2.554	
Totale	57	40,70		3.648	2.554	0,13
BAROLO	525	1.747,62	80	139.810	95.071	
Totale	525	1.747,62		139.810	95.071	4,83
BOCA	11	14,63	80	579	401	
Totale	11	14,63		579	401	0,02
BRACHETTO D'ACQUI	768	397,92	80	31.833	22.281	
Totale	768	397,92		31.833	22.281	1,13
BRAMATERRA	19	31,08	75	1.064	728	
Totale	19	31,08		1.064	728	0,04
CALOSSO	11	5,39	90	451	315	
Totale	11	5,39		451	315	0,02
CANAVESE						
Rosso			120			
Rosato/ Rosato Spumante	215	70,04	110	4.875	3.412	
Barbera	44	13,19	110	1.118	783	
Nebbiolo	55	17,62	110	1.059	741	
Bianco	19	6,99	110	272	191	
Totale	333	107,84		7.324	5.127	0,26
CAREMA	67	15,25	80	746	522	
Totale	67	15,25		746	522	0,03
CISTERNA D'ASTI	13	7,59	90	684	479	
Totale	13	7,59		684	479	0,02
COLLI TORTONESI	191	250,02	120	22.444	15.492	
Totale	191	250,02		22.444	15.492	0,79
COLLINA TORINESE						
Rosso	0	0,00	100	0	0	
Barbera	20	7,82	90	422	295	
Bonarda	8	3,49	90	270	189	
Malvasia	5	3,13	110	192	134	
Pelaverga o Cari	11	1,30	80	91	64	
Totale	44	15,74		975	682	0,03
COLLINE NOVARESI	92	195,76	110	11.825	8.110	
Totale	92	195,76		11.825	8.110	0,41
COLLINE SALUZZESI	15	6,75	100	624	437	
Totale	15	6,75		624	437	0,02
CORTESE DELL'ALTO MONFERRATO	419	213,51	100	21.351	14.945	
Totale	419	213,51		21.351	14.945	0,76

Denominazione	Denunce		Resa q.Li/ha	Produzione uva q.Li	Produzione vino hl	% sul totale regionale
	N° denunce prod.	Ettari relative denunce				
COSTE DELLA SESIA	33	32,60	110	1.468	1.006	
Totale	33	32,60		1.468	1.006	0,05
DOLCETTO D'ACQUI	274	1,98	80	15.807	11.065	
Totale	274	1,98		15.807	11.065	0,56
DOLCETTO D'ALBA	205	883,07	90	79.290	55.503	
Totale	205	883,07		79.290	55.503	2,82
DOLCETTO D'ASTI	213	106,08	80	8.487	5.941	
Totale	213	106,08		8.487	5.941	0,30
DOLCETTO DI DIANO D'ALBA	87	107,48	80	8.598	6.019	
Totale	87	107,48		8.598	6.019	0,31
DOGLIANI DOCG	354	597,91	80	47.116	32.895	
Totale	354	597,91		47.116	32.895	1,67
DOLCETTO DI OVADA	203	287,13	80	22.971	16.080	
Totale	203	287,13		22.971	16.080	0,82
DOLCETTO DI OVADA SUPERIORE	48	34,79	70	2.393	1.675	
Totale	48	34,79		2.393	1.675	0,09
ERBALUCE DI CALUSO						
Erbaluce di Caluso	307		110	13.062	9.143	
Caluso Spumante	8	195,81	110	288	149	
Caluso Passito	47		110	573	201	
Totale	362	195,81		13.923	9.493	0,48
FARA	4	2,90	110	294	201	
Totale	4	2,90		294	201	0,01
FREISA D'ASTI	257	172,17	80	13.773	9.641	
Totale	257	172,17		13.773	9.641	0,49
FREISA DI CHIERI	76	76,54	80	5.075	3.553	
Totale	76	76,54		5.075	3.553	0,18
GABIANO	2	1,96	80	157	110	
Totale	2	1,96		157	110	0,01
GATTINARA	36	88,89	80	4.867	3.313	
Totale	36	88,89		4.867	3.313	0,17
GAVI O CORTESE DI GAVI	263	1.666,35	65	158.131	110.692	
Totale	263	1.666,35		158.131	110.692	5,62
GHEMME	28	46,48	80	2.314	1.606	
Totale	28	46,48		2.314	1.606	0,08
GRIGNOLINO D'ASTI	330	240,96	80	19.277	12.530	
Totale	330	240,96		19.277	12.530	0,64
GRIGNOLINO MONFERRATO CASALESE	125	110,85	75	8.314	4.988	
Totale	125	110,85		8.314	4.988	0,25
LANGHE	1.496	1.614,51	100	164.640	115.211	
Totale	1.496	1.614,51		164.640	115.211	5,85
LESSONA	11	19,30	80	842	568	
Totale	11	19,30		842	568	0,03
LOAZZOLO	4	1,06	50	53	29	
Totale	4	1,06		53	29	0,00
MALVASIA DI CASORZO D'ASTI	47	0,54	110	5.910	4.137	
Totale	47	0,54		5.910	4.137	0,21
MALVASIA CASTELNUOVO DON BOSCO	66	45,67	110	5.079	3.555	
Totale	66	45,67		5.079	3.555	0,18
MONFERRATO	981	767,69	110	78.019	54.613	
Totale	981	767,69		78.019	54.613	2,77
NEBBIOLO D'ALBA	617	490,49	90	44.202	30.941	
Totale	617	490,49		44.202	30.941	1,57
NIZZA	95	12,21	70	8.541	5.979	
Totale	95	12,21		8.541	5.979	

Denominazione	Denunce		Resa q.Li/ha	Produzione uva q.Li	Produzione vino hl	% sul totale regionale
	N° denunce prod.	Ettari relative denunce				
PIEMONTE	2.581	3.192,51	110	367.869	254.396	
Totale	2.581	3.192,51		367.869	254.396	12,92
PINEROLESE						
Rosso	34	13,77	90	1.051	735	
Rosato	--	--	90	--	--	
Barbera	10	6,16	80	344	241	
Bonarda	12	3,71	80	286	201	
Dolcetto	6	2,72	80	173	121	
Doux D'Henry	2	0,43	70	29	21	
Freisa	3	1,03	80	76	53	
Ramie	9	1,27	75	73	51	
Totale	76	22,93		2.032	1.423	0,07
ROERO	514	814,14	80	79.323	55.526	
Totale	514	814,14		79.323	55.526	2,82
RUBINO DI CANTAVENNA	4	3,24	110	324	226	
Totale	4	3,24		324	226	0,01
RUCHÈ DI CASTAGNOLE MONFERRATO	51	119,70	90	10.755	7.529	
Totale	51	119,70		10.755	7.529	0,38
SIZZANO	5	5,02	100	192	132	
Totale	5	5,02		192	132	0,01
STREVI	3	0,53	60	32	16	
Totale	3	0,53		32	16	0,00
TERRE ALFIERI	47	40,65	100	3.862	2.703	
Totale	47	40,65		3.862	2.703	0,14
VALLI OSSOLANE	35	8,38	80	553	364	
Totale	35	8,38		553	364	0,02
VALSUSA	9	8,45	90	404	283	
Totale	9	8,45		404	283	0,01
VERDUNO PELAVERGA	19	14,07	90	1.266	886	
Totale	19	14,07		1.266	886	0,04
Totale REGIONALE	36.783	28.799,87		2.674.049	1.969.228	100

Dati pervenuti da Valoritalia S.r.l., da Agroqualità e dalla CCIAA di Torino.



D.O.C.G.

Franciacorta.....	1
Oltrepò Pavese Metodo Classico.....	2
Scanzo o Moscato di Scanzo.....	3
Sforzato di Valtellina o Sfursat di Valtellina	4
Valtellina Superiore.....	5

D.O.C.

Bonarda dell'Oltrepò Pavese.....	6
Botticino.....	7
Buttafuoco dell'Oltrepò Pavese o	
Buttafuoco.....	8
Capriano del Colle.....	9
Casteggio.....	10
Cellatica.....	11
Curtefranca.....	12
Garda.....	13
Garda Colli Mantovani.....	14
Lambrusco Mantovano.....	15
Lugana.....	16
Oltrepò Pavese.....	17
Oltrepò Pavese Pinot Grigio.....	18
Pinot Nero dell'Oltrepò Pavese.....	19
Riviera del Garda Classico.....	20

San Colombano al Lambro o	
San Colombano.....	21
San Martino della Battaglia.....	22
Sangue di Giuda dell'Oltrepò Pavese o	
Sangue di Giuda.....	23
Terre di Colleoni o Colleoni.....	24
Valcalepio.....	25
Valtellina Rosso o Rosso di Valtellina.....	26

Denominazione	Denunce		Resa q.Li/ha	Produzione uva q.Li	Produzione vino hl	% sul totale regionale
	N° denunce prod.	Ettari relative denunce				
BOTTICINO	18	24,55	120	1.637	603	
Totale	18	24,55		1.637	603	0,07
BONARDA DELL'OLTREPÒ PAVESE	1.063	2.135,04	125	266.881	186.817	
Totale	1.063	2.135,04		266.881	186.817	22,93
BUTTAFUOCO DELL'OLTREPÒ PAVESE	81	56,72	105	5.956	4.169	
Totale	81	56,72		5.956	4.169	0,51
CASTEGGIO	9	7,64	85	650	455	
Totale	9	7,64		650	455	0,06
CAPRIANO AL COLLE	49	37,91	125	3.357	1.546	
Totale	49	37,91		3.357	1.546	0,19
CELLATICA	7	5,31	115	448	503	
Totale	7	5,31		448	503	0,06
CURTEFRANCA	104	141,95	110	14.612	9.936	
Totale	104	141,95		14.612	9.936	1,22
FRANCIACORTA	362	229,43	100	229.437	149.134	
Totale	362	229,43		229.437	149.134	18,30
GARDA*	1.138	904,17	130	91.704	47.393	
Totale	1.138	904,17		91.704	47.393	5,82
RIVIERA DEL GARDA CLASSICO	81	114,07	125	10.627	5.894	
Totale	81	114,07		10.627	5.894	0,72
GARDA COLLI MANTOVANI	22	25,07	120	3.190	2.233	
Totale	22	25,07		3.190	2.233	0,27
LAMBRUSCO MANTOVANO	190	264,63	170	44.964	31.475	
Totale	190	264,63		44.964	31.475	3,86
LUGANA*	201	1.473,68	125	184.155	128.909	
Totale	201	1.473,68		184.155	128.909	15,82
MOSCATO DI SCANZO	19	7,49	70	525	157	
Totale	19	7,49		525	157	0,02
OLTREPÒ PAVESE	1.016	1.891,73	120	227.274	159.079	
Totale	1.016	1.891,73		227.274	159.079	19,52
OLTREPÒ PAVESE METODO CLASSICO	91	122,46	100	12.246	7.461	
Totale	91	122,46		12.246	7.461	0,92
OLTREPÒ PAVESE PINOT GRIGIO	150	103,93	150	15.589	10.912	
Totale	150	103,93		15.589	10.912	1,34
PINOT NERO DELL'OLTREPÒ PAVESE	169	113,71	120	13.646	9.552	
Totale	169	113,71		13.646	9.552	1,17
SANGUE DI GIUDA DELL'OLTREPÒ PAVESE	150	233,35	105	24.502	17.152	
Totale	150	233,35		24.502	17.152	2,10
SAN COLOMBANO AL LAMBRO	12	36,22	110	3.931	2.751	
Totale	12	36,22		3.931	2.751	0,34
SAN MARTINO DELLA BATTAGLIA	10	10,05	115	630	419	
Totale	10	10,05		630	419	0,05
SFORZATO DI VALTELLINA	167	74,23	80	5.939	2.969	
Totale	167	74,23		5.939	2.969	0,36
TERRE DEL COLLEONI O COLLEONI	18	7,46	130	925	647	
Totale	18	7,46		925	647	0,08
VALCALEPIO	65	101,97	100	9.915	6.925	
Totale	65	101,97		9.915	6.925	0,85
VALTELLINA ROSSO	245	72,68	100	7.268	5.088	
Totale	245	72,68		7.268	5.088	0,62
VALTELLINA SUPERIORE	443	298,20	80	23.856	16.699	
Totale	443	298,20		23.856	16.699	2,05
VALTENESI	72	120,36	110	10.907	5.963	
Totale	72	120,36		10.907	5.963	0,73
Totale REGIONALE	5.952	8.493,65		1.214.771	814.841	100

Dati pervenuti da Valoritalia S.r.l. e CCPB S.r.l. - * Dato produttivo aggregato Regioni Lombardia e Veneto.



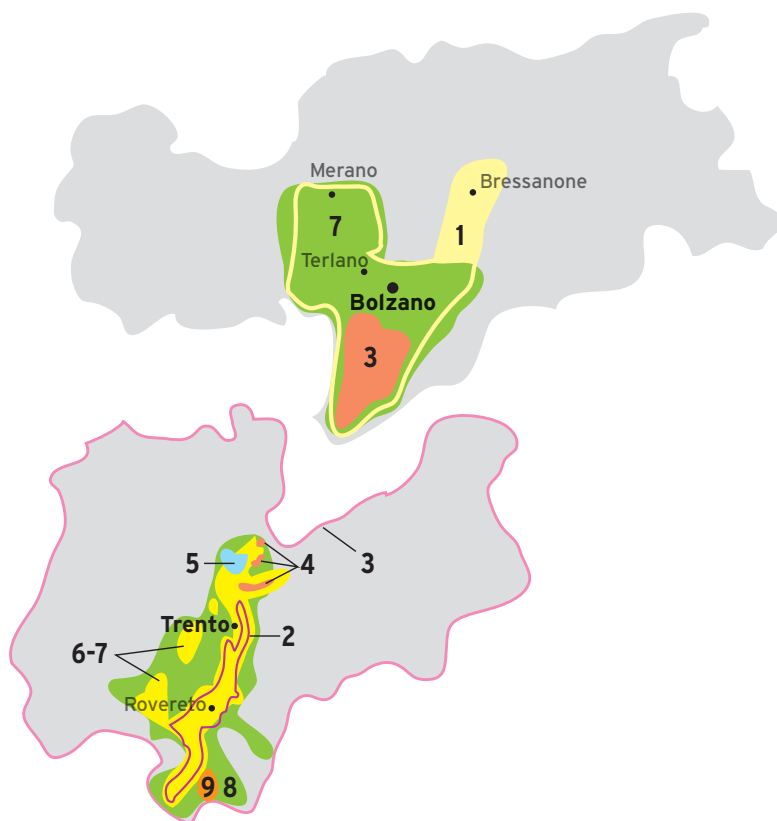
D.O.C.

Valle d'Aosta o Valée d'Aoste 1

Denominazione	Denunce		Resa q.Li/ha	Produzione uva q.Li	Produzione vino hl	% sul Totale regionale
	N° denunce prod.	Ettari relative denunce				
VALLE D'AOSTA	491	224,55	120	22.668	15.808	100
Totale REGIONALE	491	224,55		22.668	15.808	100

Dati pervenuti da Valoritalia S.r.l.

TRENTINO-ALTO ADIGE



D.O.C.

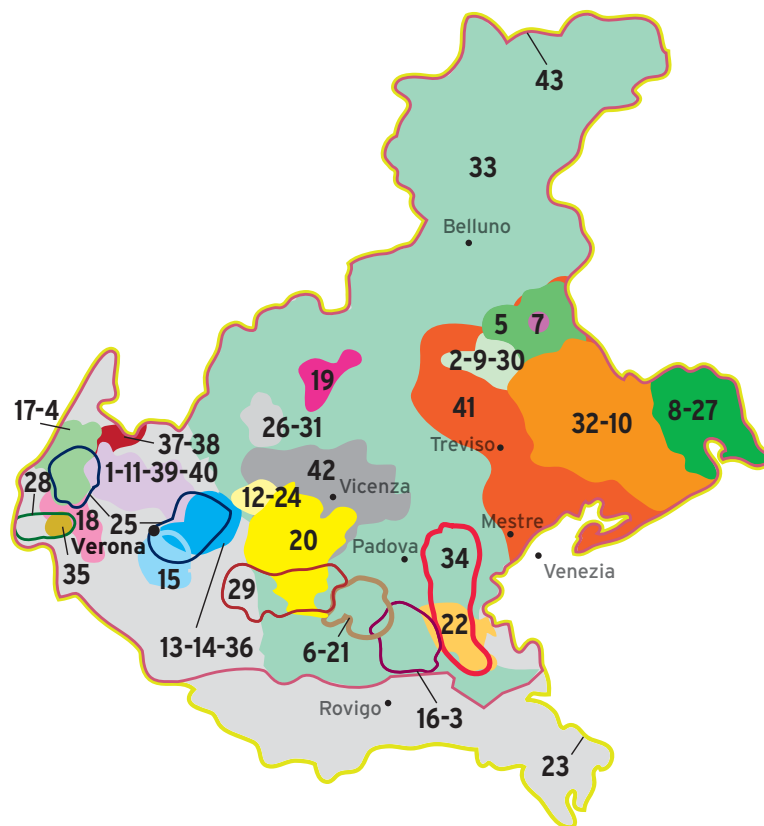
Alto Adige o dell'Alto Adige o Südtirol o Südtiroler.....	1
Casteller.....	2
Delle Venezie o Beneških Okolišev	3
Lago di Caldaro o Caldaro o Kalterersee o Kalterer	4
Teroldego Rotaliano	5
Trentino.....	6
Trento.....	7
Valdadige o Etschtaler	8
Valdadige Terradeiforti o Terradeiforti	9

Denominazione	Denunce		Resa q.Li/ha	Produzione uva q.Li	Produzione vino hl	% sul totale regionale
	N° denunce prod.	Ettari relative denunce				
ALTO ADIGE						
Meranese o Meranese di Collina	204	72,73	125	6.502	4.548	
Santa Maddalena	199	177,38	125	19.294	13.498	
Colli di Bolzano	2	0,71	130	91	64	
Cabernet /Franc /Sauvignon	363	141,31	110	10.425	7.285	
Chardonnay	1.078	477,14	130	49.596	34.689	
Kerner	55	22,73	120	1.957	1.364	
Lagrein	901	445,33	140	43.309	30.281	
Malvasia	2	0,48	110	26	18	
Merlot	445	170,67	130	14.680	10.263	
Moscato Giallo	252	83,94	100	7.204	5.031	
Moscato Rosa	29	10,66	60	426	298	
Müller Thurgau	305	134,54	130	14.091	9.864	
Pinot Bianco	998	417,53	130	41.359	28.919	
Pinot Grigio	991	597,95	130	65.779	46.037	
Pinot Nero	668	391,93	130	30.264	21.128	
Riesling	93	40,57	130	3.634	2.540	
Riesling Italiceo	1	0,23	130	19	14	
Sauvignon	698	305,18	130	27.432	19.175	
Schiava	408	142,53	140	16.564	11.591	
Schiava Grigia	51	13,25	140	1.664	1.163	
Silvaner	8	1,13	130	110	77	
Traminer Aromatico	1.076	501,30	120	44.754	31.313	
Terlano senza nome di vitigno	1	1,12		36	25	
Terlano Pinot Bianco	110	77,41	125	5.958	4.159	
Terlano Müller Thurgau	1	0,03	125	2	1	
Terlano Chardonnay	74	29,02	125	2.249	1.567	
Terlano Riesling	2	0,13	125	13	9	
Terlano Pinot Grigio	2	1,00	125	67	44	
Terlano Sauvignon	104	68,82	125	4.554	3.176	
Terlano Silvaner	0	0,00	125	0	0	
Valle Isarco Klausner Leitacher	11	1,08	125	71	50	
Valle Isarco Kerner	116	64,59	100	6.010	4.201	
Valle Isarco Müller Thurgau	140	60,91	130	6.131	4.291	
Valle Isarco Pinot Grigio	31	12,80	100	1.137	795	
Valle Isarco Riesling	25	14,96	100	1.272	879	
Valle Isarco Silvaner	145	63,12	125	5.697	3.980	
Valle Isarco Traminer Aromatico	99	46,69	100	3.186	2.225	
Valle Isarco Veltliner	55	24,56	120	2.338	1.631	
Valle Venosta Chardonnay	3	1,03	110	88	60	
Valle Venosta Kerner	5	0,78	100	77	54	
Valle Venosta Müller Thurgau	1	0,86	120	103	71	
Valle Venosta Pinot Bianco	32	5,85	110	546	381	
Valle Venosta Pinot Grigio	4	0,66	100	44	29	
Valle Venosta Pinot Nero	33	12,07	100	740	510	
Valle Venosta Riesling	29	10,11	100	833	572	
Valle Venosta Sauvignon	3	1,14	100	96	63	
Valle Venosta Schiava	19	3,27	120	281	197	
Valle Venosta Traminer Aromatico	3	1,34	90	66	46	
Totale	9.875	4.652,61		440.775	308.176	25,93
CALDARO O LAGO DI CALDARO	1.044	390,58	140	47.348	33.134	
Totale	1.044	390,58		47.348	33.134	2,79
CASTELLER	37	19,98	150	2.430	1.701	
Totale	37	19,98		2.430	1.701	0,14

Denominazione	Denunce		Resa q.Li/ha	Produzione uva q.Li	Produzione vino hl	% sul totale regionale
	N° denunce prod.	Ettari relative denunce				
TEROLDEGO ROTALIANO	505	422,30	170	57.492	40.244	
Totale	505	422,30		57.492	40.244	3,39
TRENTO	949	1012,07	150	108.719	76.103	
Totale	949	1012,08		108.719	76.103	6,40
TRENTINO						
Bianco	3	2,00	150	270	189	
Bianco Vendemmia tardiva	--	--	70	--	--	
Cabernet	82	31,35	130	2.718	1.902	
Cabernet Franc	30	8,67	130	932	652	
Cabernet Sauvignon	387	137,23	130	14.998	10.499	
Chardonnay	2.815	1.620,24	150	206.494	144.546	
Lagrein	523	181,04	140	20.745	14.521	
Marzemino	378	193,11	130	22.625	15.837	
Merlot	1.084	436,09	150	51.445	36.011	
Moscato Giallo	400	111,13	120	11.372	7.960	
Moscato Rosa	8	3,58	80	166	99	
Mueller Thurgau	1.303	811,43	140	102.589	71.812	
Nosiola	88	41,63	140	4.849	3.395	
Pinot Bianco	146	47,80	150	5.762	4.034	
Pinot Grigio	2.729	2.636,39	140	351.013	245.709	
Pinot Nero	337	158,15	120	14.329	10.030	
Rebo	52	16,55	140	1.842	1.290	
Riesling	80	37,84	140	3.814	2.670	
Riesling Italice	--	--	150	--	--	
Schiava	173	37,74		4.709	3.296	
Schiava Gentile	3	1,56		226	158	
Rosso	6	8,95	140	964	675	
Sauvignon	236	95,73	140	10.489	7.342	
Sorni Bianco	4	2,59	140	254	178	
Sorni Rosso	6	6,15	140	615	430	
Traminer Aromatico	661	352,57	140	39.038	27.326	
Traminer Vendemmia tardiva	--	--	70	--	--	
Vino Santo	6	1,91	140	168	50	
Superiore Cabernet	2	2,37	160	189	132	
Superiore Cabernet Franc	--	--	160	--	--	
Superiore Cabernet Sauvignon	28	11,73	160	942	659	
Superiore Castel Beseno	6	2,12	90	142	99	
Superiore Cembra o Valle di Cembra Muller Thurgau	12	9,29		1.054	738	
Superiore Chardonnay	10	9,37	100	671	470	
Superiore Lagrein	17	4,44	140	385	270	
Superiore Marzemino	20	9,63	130	761	532	
Superiore Marzemino dei Ziresi	20	16,00	130	1.002	701	
Superiore Marzemino d'Isera	69	37,27	130	3.305	2.314	
Superiore Merlot	28	18,23	150	1.528	1.070	
superiore Moscato giallo	1	0,48	120	42	29	
Superiore Traminer Aromatico	20	8,08	140	674	472	
Superiore Traminer Aromatico Vendemmia Tardiva	2	0,66	140	37	26	
Superiore Mueller Thurgau	22	11,59	120	1.112	778	
Superiore Pinot Grigio	10	4,37	140	354	248	
Superiore Pinot Nero	7	9,40	120	594	416	
Superiore Riesling Renano	1	0,47	140	45	32	
Superiore Rosso	--	--	140	--	--	
Superiore Rebo	--	--	140	--	--	
Superiore Sauvignon	5	3,44	140	266	187	
Superiore Vino Santo	1	0,41	140	47	14	
Totale	11.821	7.140,74		885.576	619.798	52,14

Denominazione	Denunce		Resa q.Li/ha	Produzione uva q.Li	Produzione vino hl	% sul totale regionale
	N° denunce prod.	Ettari relative denunce				
VALDADIGE*	675	1.019,11	150	152.867	107.007	
Totale	675	1.019,11		152.867	107.007	9,00
VALDADIGE TERRADEIFORTI*	25	31,78	140	3.575	2.502	
Totale	25	31,78		3.575	2.502	0,21
Totale REGIONALE	24.931	14.689,18		1.698.782	1.188.665	100

*Dati pervenuti Valoritalia S.r.l. e dalle CCIAA di Trento e Bolzano. - * Dato produttivo aggregato Regioni Trentino A. A. e Veneto.*



D.O.C.G.

Amarone della Valpolicella.....	1
Asolo-Prosecco*.....	2
Bagnoli Friularo o Friularo di Bagnoli	3
Bardolino Superiore	4
Colli di Conegliano.....	5
Colli Euganei Fior d'Arancio o Fior d'Arancio Colli Euganei.....	6
Conegliano Valdobbiadene-Prosecco o Conegliano-Prosecco o Valdobbiadene Prosecco	7
Lison.....	8
Montello Rosso o Montello	9
Piave Malanotte o Malanotte del Piave ..	10
Recioto della Valpolicella.....	11
Recioto di Gambellara.....	12
Recioto di Soave	13
Soave Superiore	14

D.O.C.

Arcole	15
Bagnoli di Sopra o Bagnoli	16
Bardolino	17
Bianco di Custoza o Custoza	18

Breganze	19
Colli Berici	20
Colli Euganei.....	21
Corti Benedettine del Padovano	22
Delle Venezie o Beneških Okolišev**** ..	23
Gambellara	24
Garda	25
Lessini Durello o Durello Lessini.....	26
Lison-Pramaggiore	27
Lugana	28
Merlara	29
Montello-Colli Asolani	30
Monti Lessini	31
Piave.....	32
Prosecco*.....	33
Riviera del Brenta	34
San Martino della Battaglia	35
Soave.....	36
Valdadige o Etschtaler	37
Valdadige Terradeiforti o Terradeiforti ..	38
Valpolicella	39
Valpolicella Ripasso	40
Venezia	41
Vicenza	42

Vigneti della Serenissima o Serenissima** .. 43

* Nelle province di: Belluno, Padova, Treviso, Vicenza, Venezia.

** Nelle province di: Belluno, Padova, Treviso, Vicenza, Verona.

*** Nelle province di: Belluno, Padova, Treviso, Venezia, Verona, Vicenza, Rovigo.

* Al 12 marzo 2018 questa Denominazione è sottoposta al regime di etichettatura transitoria, fino al completamento della procedura di riconoscimento da parte della C.E.

Denominazione	Denunce		Resa q.Li/ha	Produzione uva q.Li	Produzione vino hl	% sul totale regionale
	N° denunce prod.	Ettari relative denunce				
ARCOLE	--	--	160	--	--	
Totale	--	--		--	--	0,00
PROSECCO ASOLO	568	824,33	120	125.885	88.119	
Totale	568	824,33		125.885	88.119	1,63
AMARONE E RECIOTO DELLA VALPOLICELLA*	--	--	120	--	--	
Totale	--	--		--	--	0,00
AMARONE E RECIOTO DELLA VALPOLICELLA CLASSICO*	--	--	120	--	--	
Totale	--	--		--	--	0,00
BAGNOLI O BAGNOLI DI SOPRA	27	12,43	140	1.700	1.190	
Totale	27	12,43		1.700	1.190	0,02
FRIULARO BAGNOLI	50	35,85	120	4.270	2.989	
Totale	50	35,85		4.270	2.989	0,06
BARDOLINO E BARDOLINO SUPERIORE*	--	--	130/90	--	--	
Totale	--	--		--	--	0,00
BIANCO DI CUSTOZA	--	--	150	--	--	
Totale	--	--		--	--	0,00
BREGANZE	--	--	120	--	--	
Totale	--	--		--	--	0,00
COLLI BERICI	--	--	120	--	--	
Totale	--	--		--	--	0,00
COLLI DI CONEGLIANO	35	22,49	100	2.158	1.341	
Totale	35	22,49		2.158	1.341	0,02
COLLI EUGANEI	430	409,06	140	49.731	34.812	
Totale	430	409,06		49.731	34.812	0,65
COLLI EUGANEI FIOR D'ARANCIO	234	128,54	120	15.425	10.026	
Totale	234	128,54		15.425	10.026	0,19
CONEGLIANO VALDOBBIADENE PROSECCO	3.386	8.300,24	135	1.117.683	782.378	
Totale	3.386	8.300,24		1.117.683	782.378	14,50
CORTI BENEDETTINE DEL PADOVANO	27	29,09	150	3.442	2.409	
Totale	27	29,09		3.442	2.409	0,04
GAMBELLARA E RECIOTO DI GAMBELLARA*	--	--	140/125	--	--	
Totale	--	--		--	--	0,00
GARDA***	1.138	904,17	130	91.704	47.393	
Totale	1.138	904,17		91.704	47.393	0,88
LISON**	64	50,47	110	5.230	3.661	
Totale	64	50,47		5.230	3.661	0,07
LISON PRAMAGGIORE**	116	183,71	130	22.819	15.973	
Totale	116	183,71		22.819	15.973	0,30
LUGANA****	201	1.473,68	125	184.155	128.909	
Totale	201	1.473,68		184.155	128.909	2,39
MERLARA	--	--	140	--	--	
Totale	--	--		--	--	0,00
MONTELLO E COLLI ASOLANI	93	61,93	120	7.005	4.904	
Totale	93	61,93		7.005	4.904	0,09
MONTELLO ROSSO	9	13,89	100	1.389	972	
Totale	9	13,89		1.389	972	0,02
LESSINI O MONTI LESSINI	--	--	160	--	--	
Totale	--	--		--	--	0,00
PIAVE	374	335,85	130	39.928	27.949	
Totale	374	335,85		39.928	27.949	0,52
PIAVE MALANOTTE DOCG	24	30,31	120	3.637	2.364	
Totale	24	30,31		3.637	2.364	0,04
PROSECCO**	10.058	28.454,23	180	5.222.897	3.917.173	
Totale	10.058	28.454,23		5.222.897	3.917.173	72,61

Denominazione	Denunce		Resa q.Li/ha	Produzione uva q.Li	Produzione vino hl	% sul totale regionale
	N° denunce prod.	Ettari relative denunce				
RIVIERA DEL BRENTA	19	6,21	150	845	591	
Totale	19	6,21		845	591	0,01
SOAVE, SOAVE SUPERIORE E RECIOTO DI SOAVE*	--	--	150/100/90	--	--	
Totale	--	--		--	--	0,00
VALDADIGE****	675	1.019,11	140	152.867	107.007	
Totale	675	1.019,11		152.867	107.007	1,98
VALDADIGE TERRA DEI FORTI****	25	31,78	18,00	3.575	2.502	
Totale	25	31,78		3.575	2.502	0,05
VALPOLICELLA E VALPOLICELLA RIPASSO*	--	--	120	--	--	
Totale	--	--		--	--	0,00
VENEZIA	1144	1.988,64	170	302.831	211.982	
Totale	1144	1.988,64		302.831	211.982	3,93
VICENZA	--	--	140	--	--	
Totale	--	--		--	--	0,00
VIGNETI DELLA SERENISSIMA	6	5,75	135	564	366	
Totale	6	5,75		564	366	0,01
Totale REGIONALE	18.703	44.321,76		7.359.740	5.395.010	100

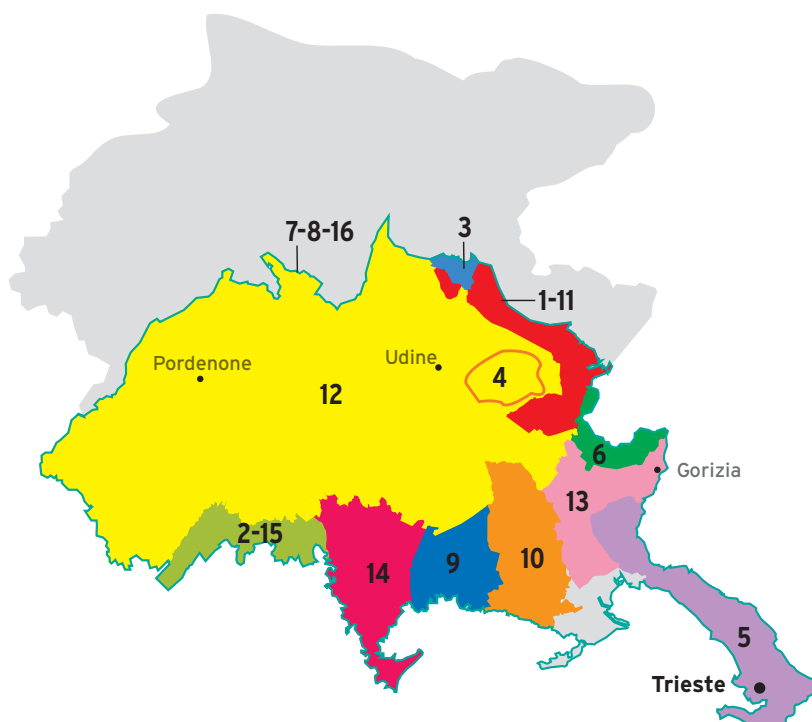
Dati pervenuti da Valoritalia S.r.l. Dati non pervenuti da Siquiria.

* Dati aggregati dall'organismo di controllo competente.

** Dato produttivo aggregato Regioni Friuli V.G. e Veneto.

*** Dato produttivo aggregato Regioni Lombardia e Veneto.

**** Dato produttivo aggregato Regioni Veneto e Trentino A. A.



D.O.C.G.

Colli Orientali del Friuli Picolit	1
Lison	2
Ramandolo	3
Rosazzo	4

D.O.C.

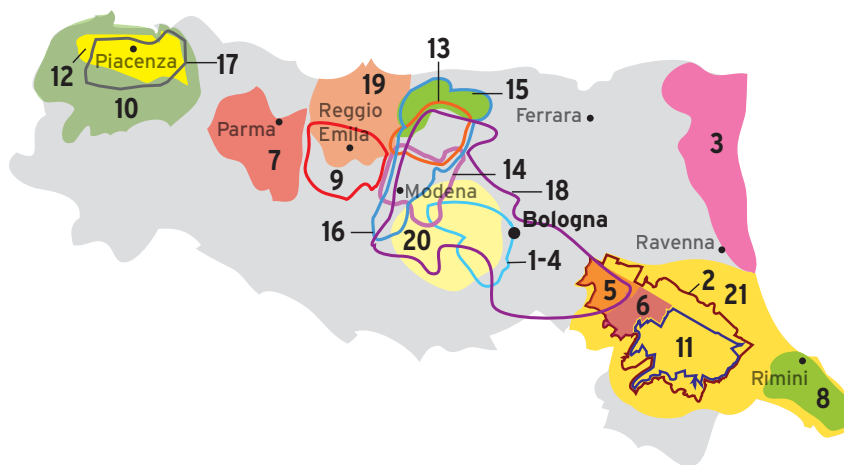
Carso o Carso-Kras	5
Collio Goriziano o Collio	6
Delle Venezie o Beneških Okolišev**	7
Friuli o Friuli Venezia Giulia**	8
Friuli Annia	9
Friuli Aquileia	10
Friuli Colli Orientali	11
Friuli Grave	12
Friuli Isonzo o Isonzo del Friuli	13
Friuli Latisana	14
Lison-Pramaggiore	15
Prosecco*	16

* Nelle province di: Pordenone, Udine, Gorizia, Trieste.

** Al 12 marzo 2018 questa Denominazione è sottoposta al regime di etichettatura transitoria, fino al completamento della procedura di riconoscimento da parte della C.E.

Denominazione	Denunce		Resa q.Li/ha	Produzione uva q.Li	Produzione vino hl	% sul totale regionale
	N° denunce prod.	Ettari relative denunce				
CARSO O KRAS	8	32,72	110	2.963	2.074	
Totale	8	32,72		2.963	2.074	0,05
COLLIO	295	843,53	110	92.496	64.731	
Totale	295	843,53		92.496	64.731	1,50
FRIULI COLLI ORIENTALI	272	1.839,12	110	125.648	87.099	
Totale	272	1.839,12		125.648	87.099	2,02
FRIULI ISONZO O ISONZO DEL FRIULI	175	802,01	120	65.898	45.925	
Totale	175	802,01		65.898	45.925	1,06
FRIULI GRAVE	543	1.781,31	120	181.724	111.922	
Totale	543	1.781,31		181.724	111.922	2,59
FRIULI O FRIULI VENEZIA GIULIA	507	1.425,29		151.749	35.700	
Totale	507	1.425,29		151.749	35.700	0,83
FRIULI ANNIA	4	21,53	120	1.709	1.194	
Totale	4	21,53		1.709	1.194	0,03
FRIULI AQUILEIA	30	460,54	120	49.658	30.275	
Totale	30	460,54		49.658	30.275	0,70
FRIULI LATISANA	8	37,38	120	3.315	2.304	
Totale	8	37,38		3.315	2.304	0,05
LISON*	64	50,47	110	5.230	3.661	
Totale	64	50,47		5.230	3.661	0,08
LISON PRAMAGGIORE*	116	183,71	120	22.819	15.973	
Totale	116	183,71		22.819	15.973	0,37
COLLI ORIENTALI DEL FRIULI PICOLIT	91	46,51	40	1.127	533	
Totale	91	46,51		1.127	533	0,01
PROSECCO*	10.058	28.454,23	180	5.222.897	3.917.173	
Totale	10.058	28.454,23		5.222.897	3.917.173	90,67
RAMANDOLO	33	39,97	80	2.027	1.199	
Totale	33	39,97		2.027	1.199	0,03
ROSAZZO	5	21,58	80	831	581	
Totale	5	21,58		831	581	0,01
Totale REGIONALE	12.209	36.039,90		5.930.091	4.320.344	100

Dati pervenuti da Valoritalia S.r.l. e CEVIQ S.r.l. - * Dato produttivo aggregato Regioni Friuli V. G. e Veneto.



D.O.C.G.

Colli Bolognesi Pignoletto*	1
Romagna Albana	2

D.O.C.

Bosco Eliceo	3
Colli Bolognesi	4
Colli d'Imola	5
Colli di Faenza	6
Colli di Parma	7
Colli di Rimini	8
Colli di Scandiano e di Canossa	9
Colli Piacentini	10
Colli Romagna Centrale	11
Gutturnio	12
Lambrusco di Sorbara	13
Lambrusco Grasparossa di Castelvetro	14
Lambrusco Salamino di Santa Croce	15
Modena o Di Modena	16
Ortrugo dei Colli Piacentini o Ortrugo-Colli Piacentini	17
Pignoletto*	18
Reggiano	19
Reno	20

Romagna	21
---------	----

* Al 12 marzo 2018 questa Denominazione è sottoposta al regime di etichettatura transitoria, fino al completamento della procedura di riconoscimento da parte della C.E.

Denominazione	Denunce		Resa q.Li/ha	Produzione uva q.Li	Produzione vino hl	% sul totale regionale
	N° denunce prod.	Ettari relative denunce				
BOSCO ELICEO	27	15,23	150	2.285	1.599	
Totale	27	15,23		2.285	1.599	0,11
COLLI BOLOGNESI	110	136,89	130	14.912	10.439	
Totale	110	136,89		14.912	10.439	0,75
COLLI BOLOGNESI CLASSICO PIGNOLETTO	--	--	90	--	--	
Totale	--	--		--		0,00
COLLI BOLOGNESI PIGNOLETTO	108	180,03	120	20.287	14.150	
Totale	109	181,03		20.287	14.150	1,02
COLLI D'IMOLA	37	59,61	120	5.891	4.124	
Totale	38	60,61		5.891	4.124	0,30
COLLI DI FAENZA	15	7,95	95	744	521	
Totale	16	8,95		744	521	0,04
COLLI DI PARMA	35	83,29	110	8.430	5.608	
Totale	36	84,29		8.430	5.608	0,40
COLLI DI RIMINI	100	89,80	120	9.892	6.918	
Totale	101	90,80		9.892	6.918	0,50
COLLI DI SCANDIANO E CANOSSA	277	308,68	160	48.648	34.051	
Totale	278	309,68		48.648	34.051	2,44
COLLI PIACENTINI	460	1.155,10	130	143.791	100.564	
Totale	461	1.156,10		143.791	100.564	7,22
COLLI ROMAGNA CENTRALE	9	11,11	95	1.039	728	
Totale	10	12,11		1.039	728	0,05
GUTTURNIO	608	1.086,56	100	125.621	87.935	
Totale	609	1.087,56		125.621	87.935	6,31
LAMBRUSCO DI SORBARA	534	1.155,34	180	207.961	145.573	
Totale	535	1.156,34		207.961	145.573	10,45
LAMBRUSCO GRASPAROSSA DI CASTELVETRO	566	673,30	180	121.193	84.835	
Totale	567	674,30		121.193	84.835	6,09
LAMBRUSCO SALAMINO DI S. CROCE	634	1.532,29	190	291.134	203.794	
Totale	635	1.533,29		291.134	203.794	14,63
MODENA O DI MODENA	586	690,34	230	158.778	111.144	
Totale	587	691,34		158.778	111.144	7,98
PIGNOLETTO	830	831,89	90	163.167	114.217	
Totale	831	832,89		163.167	114.217	8,20
REGGIANO	1090	1.594,95	180	287.091	200.964	
Totale	1091	1.595,95		287.091	200.964	14,42
RENO	100	44,72	180	8.049	5.634	
Totale	101	45,72		8.049	5.634	0,40
ROMAGNA	1880	3.359,10	140	364.535	243.286	
Totale	1881	3.360,10		364.535	243.286	17,46
ROMAGNA ALBANA DOCG	415	249,95	100	24.995	17.269	
Totale	415	249,95		24.995	17.269	1,24
ORTRUGO DEI COLLI PIACENTINI	458	418,55	120	50.226	35.158	
Totale	459	419,55		50.226	35.158	2,52
Totale REGIONALE	8.897	13.283,13		2.008.443	1.393.353	100

Dati pervenuti da Valoritalia S.r.l.



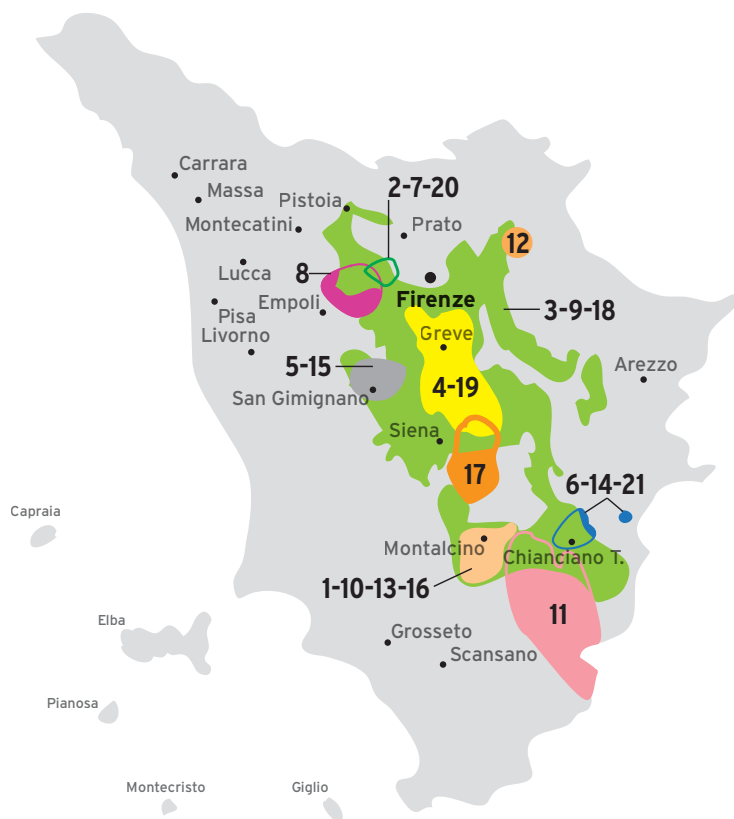
D.O.C.

- Cinque Terre e Cinque Terre Sciacchetrà . 1
- Colli di Luni..... 2
- Colline di Levante 3
- Dolceacqua o Rossese di Dolceacqua 4
- Golfo del Tigullio-Portofino o Portofino..... 5
- Pornassio o Ormeasco di Pornassio 6
- Riviera Ligure di Ponente 7
- Val Polcèvera 8

Denominazione	Denunce		Resa q.Li/ha	Produzione uva q.Li	Produzione vino hl	% sul totale regionale
	N° denunce prod.	Ettari relative denunce				
CINQUE TERRE E CINQUE TERRE SCIACCHETRA'	216	--	90	3.196	2.145	
Totale	217	--		3.196	2.145	6,8
COLLI DI LUNI*	188	134,7	110	12.299	8.610	
Totale	188	134,70		12.299	8.610	27,5
COLLINE DI LEVANTO	52	12,90	90	736	515	
Totale	52	12,90		736	515	1,6
GOLFO DEL TIGULLIO PORTOFINO O PORTOFINO	71	40,75	90	3.463	2.430	
Totale	71	40,75		3.463	2.430	7,8
PORNASSIO O ORMEASCO DI PORNASSIO	40	24,01	90	1.771	1.228	
Totale	40	24,01		1.771	1.228	3,9
RIVIERA LIGURE DI PONENTE	261	236,89	110	20.740	14.272	
Totale	261	236,89		20.740	14.272	45,6
ROSSESE DI DOLCEACQUA O DOLCEACQUA	68	48,63	90	3.003	2.040	
Totale	68	48,63		3.003	2.040	6,5
VAL POLCEVERA	6	1,40	95	124	84	
Totale	6	1,40		124	84	0,3
Totale REGIONALE	903	499,28		45.332	31.324	100

Dati pervenuti dalla CCIAA di Genova e Riviera Ligure - Imperia, la Spezia, Savona. - *Dato produttivo aggregato Regioni Liguria e Toscana.

TOSCANA "IL CUORE ANTICO"



D.O.C.G.

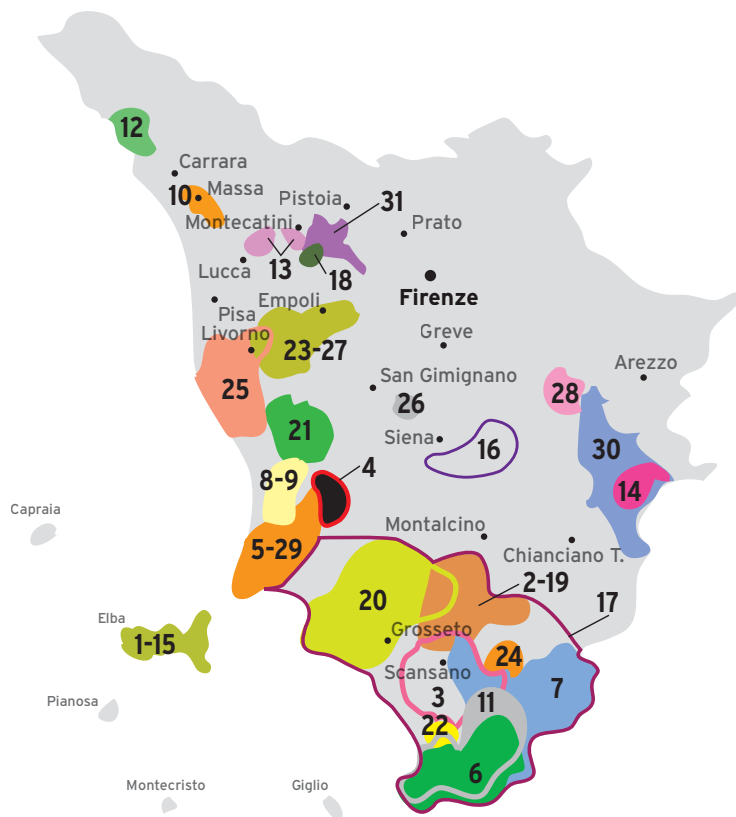
Elba Aleatico Passito <i>o</i>	
Aleatico Passito dell'Elba	1
Montecucco Sangiovese	2
Morellino di Scansano.....	3
Suvereto.....	4
Val di Cornia Rosso <i>o</i>	
Rosso della Val di Cornia.....	5

D.O.C.

Ansonica Costa dell'Argentario	6
Bianco di Pitigliano	7
Bolgheri.....	8
Bolgheri Sassicaia	9
Candia dei Colli Apuani	10
Capalbio	11
Colli di Luni.....	12
Colline Lucchesi	13
Cortona	14
Elba	15
Grance Senesi.....	16
Maremma Toscana	17
Montecarlo	18
Montecucco	19

Monteregio di Massa Marittima	20
Montescudaio	21
Parrina	22
San Torpè	23
Sovana	24
Terratico di Bibbona.....	25
Terre di Casole.....	26
Terre di Pisa.....	27
Val d'Arno di Sopra <i>o</i> Valdarno di Sopra	28
Val di Cornia	29
Valdichiana Toscana	30
Valdinievole	31

TOSCANA "L'ALTRA TOSCANA"



D.O.C.G.

Castelli di Jesi Verdicchio Riserva	1
Cònero	2
Offida	3
Verdicchio di Matelica Riserva	4
Vernaccia di Serrapetrona	5

D.O.C.

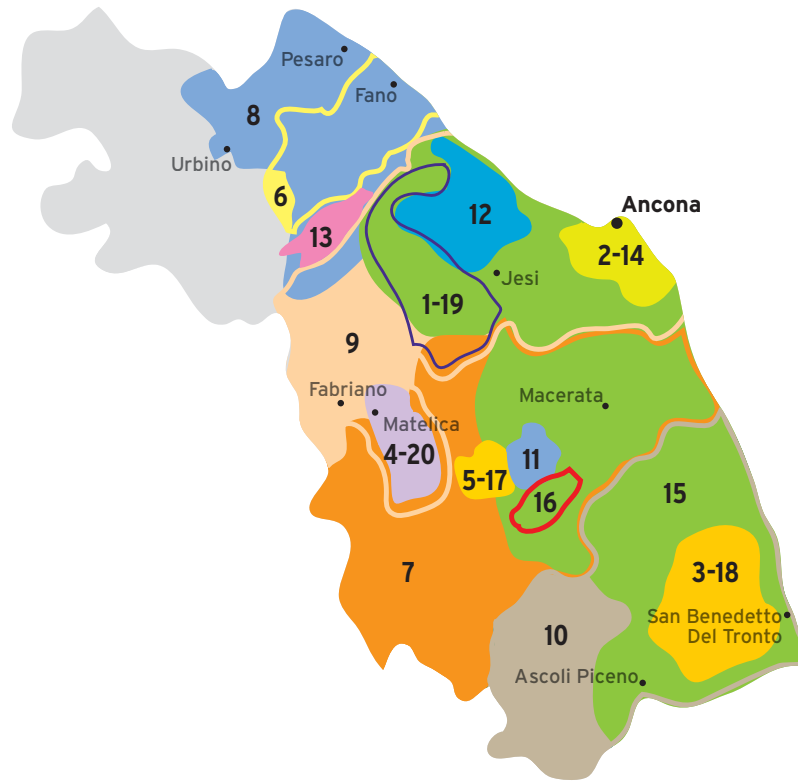
Bianchetto del Metauro	6
Colli Maceratesi	7
Colli Pesaresi	8
Esino	9
Falerio	10
I Terreni di Sanseverino	11
Lacrima di Morro <i>o</i>	
Lacrima di Morro d'Alba	12
Pergola	13
Rosso Cònero	14
Rosso Piceno <i>o</i> Piceno	15
San Ginesio	16
Serrapetrona	17
Terre di Offida	18
Verdicchio dei Castelli di Jesi	19
Verdicchio di Matelica	20

Denominazione	Denunce		Resa q.Li/ha	Produzione uva q.Li	Produzione vino hl	% sul totale regionale
	N° denunce prod.	Ettari relative denunce				
ANSONICA COSTA DELL'ARGENTARIO	17	10,13	110	1.115	780	
Totale	17	10,13		1.115	780	0,05
BARCO REALE DI CARMIGNANO	8	9,20	100	640	430	
Totale	8	9,20		640	430	0,03
BIANCO DELL'EMPOLESE	10	14,66	120	1.578	1.017	
Totale	10	14,66		1.578	1.017	0,06
BIANCO DI PITIGLIANO	222	187,48	125	22.945	16.061	
Totale	222	187,48		22.945	16.061	0,94
SAN TORPÈ	6	2,11	120	136	77	
Totale	6	2,11		136	77	0,00
BOLGHERI						
Bianco	--	9,26	120	887	577	
Rosato	--	39,36		3.488	2.441	
Rosso	--	447,90	90	38.850	27.195	
Rosso Superiore	--	345,68	80	26.106	18.274	
Sassicaia	--	83,40	70	5.689	3.983	
Sauvignon	--	1,42	120	120	78	
Vermentino	--	72,06	120	5.431	5.430	
Totale	72	999,08		80.571	57.978	3,40
BRUNELLO DI MONTALCINO	264	1.569,55	80	124.162	84.430	
Totale	264	1.569,55		124.162	84.430	4,95
CANDIA DEI COLLI APUANI						
Bianco	16	5,10	90	414	283	
Massaretta	2	0,52	90	45	31	
Rosso	12	5,95	90	415	282	
Rosato						
Vendemmia Tardiva						
Vermentino Bianco	14	13,25	90	1.027	705	
Vermentino Nero	2	0,56	90	50	35	
Totale	46	25,38		1.951	1.336	0,08
CAPALBIO	1	1,09	115	119	83	
Totale	1	1,09		119	83	0,00
CARMIGNANO docg	17	119,76	100	8.489	5.920	
Totale	17	119,76		8.489	5.920	0,35
CHIANTI docg	2.807	14.266,26	90	1.194.853	835.089	
Totale	2.807	14.266,26		1.194.853	835.089	48,91
CHIANTI CLASSICO	760	5.455,01	75	409.126	286.388	
Totale	760	5.455,01		409.126	286.388	16,77
COLLI DELL'ETRURIA CENTRALE	21	29,31	120	2.178	1.388	
Totale	21	29,31		2.178	1.388	0,08
COLLI DI LUNI						
Rosso /Riserva	7	2,94	110	180	87	
Bianco	1	0,38	110	31	22	
Vermentino Superiore						
Vermentino	14	21,53	110	1.923	1.114	
Totale	22	24,85		2.134	1.223	0,07
COLLINE LUCCHESI	19	80,10	100	4.439	2.943	
Totale	19	80,10		4.439	2.943	0,17
CORTONA	51	192,48	100	13.632	6.446	
Totale	51	192,48		13.632	6.446	0,38
ELBA ALEATICO PASSITO	17	16,35	70	708	248	
Totale	17	16,35		708	248	0,01

Denominazione	Denunce		Resa q.Li/ha	Produzione uva q.Li	Produzione vino hl	% sul totale regionale
	N° denunce prod.	Ettari relative denunce				
ELBA						
Ansonica	--	11,47	90	862	604	
Ansonica Passito	--	0,55	70	22	8	
Bianco	--	19,99	90	1.478	1.034	
Bianco Passito	--	0,09	70	6	2	
Sangiovese	--	1,04	70	74	52	
Moscato Passito	--	1,38	70	49	17	
Rosato	--	5,03	80	377	264	
Rosso	--	21,25	80	1.316	919	
Trebbiano Toscano	--	4,51	90	329	230	
Vermentino	--	15,72	90	1.208	845	
Totale	36	81,03		5.721	3.975	0,23
GRANCE SENESI	2	4,14	90	316	220	
Totale	2	4,14		316	220	0,01
MONTECARLO	15	68,86	100	6.247	4.314	
Totale	15	68,86		6.247	4.314	0,25
MAREMMA TOSCANA	534	1.149,81	110	132.139	92.461	
Totale	534	1.149,81		132.139	92.461	5,42
MONTECUCCO	43	95,63	110	8.856	6.180	
Totale	43	95,63		8.856	6.180	0,36
MONTECUCCO SANGIOVESE	67	199,12	90	13.939	9.757	
Totale	67	199,12		13.939	9.757	0,57
MONTEREGIO DI MASSA MARITTIMA	45	69,99	110	7.061	4.918	
Totale	45	69,99		7.061	4.918	0,29
MONTESCUDAIO	14	94,37	110	5.535	3.564	
Totale	14	94,37		5.535	3.564	0,21
MORELLINO DI SCANSANO	332	1.197,84	90	107.806	75.464	
Totale	332	1.197,84		107.806	75.464	4,42
MOSCADELLO DI MONTALCINO	14	11,38	100	747	407	
Totale	14	11,38		747	407	0,02
ORCIA	65	121,25	80	6.347	4.298	
Totale	65	121,25		6.347	4.298	0,25
PARRINA	1	23,07	100	1.997	1.325	
Totale	1	23,07		1.997	1.325	0,08
POMINO	1	73,63	90	6.532	4.493	
Totale	1	73,63		6.532	4.493	0,26
ROSSO DI MONTALCINO	218	458,90	90	41.301	28.910	
Totale	218	458,90		41.301	28.910	1,69
ROSSO DI MONTEPULCIANO	240	299,81	100	29.981	20.987	
Totale	240	299,81		29.981	20.987	1,23
SAN GIMIGNANO	19	24,31	100	2.007	1.342	
Totale	19	24,31		2.007	1.342	0,08
SANT'ANTIMO	65	159,51	90	13.899	9.688	
Totale	65	159,51		13.899	9.688	0,57
SOVANA	187	183,09	110	18.411	12.888	
Totale	187	183,09		18.411	12.888	0,75
SUVERETO docg						
Suvereto	--	10,98	90	930	632	
Suvereto Cabernet Sauvignon	--	18,30	90	1.394	948	
Suvereto Merlot	--	33,47	90	2.768	1.882	
Suvereto Sangiovese	--	15,17	90	1.031	701	
Totale	7	77,92		6.123	4.163	0,24

Denominazione	Denunce		Resa q.Li/ha	Produzione uva q.Li	Produzione vino hl	% sul totale regionale
	N° denunce prod.	Ettari relative denunce				
TERRATICO DI BIBBONA						
Terratico di Bibbona Cabernet Sauvignon		0,66		38	27	
Terratico di Bibbona Bianco	--	0,00	100	0	0	
Terratico di Bibbona Merlot	--	0,00	90	0	0	
Terratico di Bibbona Rosso	--	2,80	90	225	157	
Terratico di Bibbona Sangiovese	--	0,69	90	38	26	
Terratico di Bibbona Trebbiano	--	0,00	100	0	0	
Terratico di Bibbona Vermentino	--	4,30	100	363	254	
Totale	4	8,45		664	464	0,03
TERRE DI CASOLE	5	11,33	90	550	377	
Totale	5	11,33		550	377	0,02
TERRE DI PISA	10	44,39	85	2.433	1.611	
Totale	10	44,39		2.433	1.611	0,09
VAL D'ARBIA	--	--	110	--	--	
Totale	--	--		--	--	0,00
VAL DI CORNIA						
Val di Cornia Aleatico Passito	--	0,31	90	11	4	
Val di Cornia Ansonica	--	0,36	90	36	22	
Val di Cornia Bianco	--	1,04	90	79	55	
Val di Cornia Cabernet Sauvignon	--	4,36	90	425	299	
Val di Cornia Ciliegolo	--	0,00	90	0	0	
Val di Cornia Merlot	--	1,00	90	43	30	
Val di Cornia Rosato	--	0,30	90	22	15	
Val di Cornia Sangiovese	--	5,18	90	409	286	
Val di Cornia Vermentino	--	2,47	90	215	151	
Totale	5	15,02		1.240	862	0,05
VAL DI CORNIA ROSSO docg	0	0,48	90	43	30	
Totale	0	0,48		43	30	0,00
VALD'ARNO DI SOPRA	16	61,82	110	3.346	2.175	
Totale	16	61,82		3.346	2.175	0,13
VALDICHIANA TOSCANA	46	77,93	110	6.506	4.184	
Totale	46	77,93		6.506	4.184	0,25
VERNACCIA DI SAN GIMIGNANO	154	650,42	90	58.979	41.285	
Totale	154	650,42		58.979	41.285	2,42
VIN SANTO DEL CHIANTI	167	108,74	110	7.562	2.576	
Totale	167	108,74		7.562	2.576	0,15
VIN SANTO DEL CHIANTI CLASSICO	95	38,00	100	3.040	1.064	
Totale	95	38,00		3.040	1.064	0,06
VIN SANTO DI CARMIGNANO DOC	5	6,06	100	277	95	
Totale	5	6,06		277	95	0,01
VIN SANTO DI MONTEPULCIANO	36	7,46	80	708	248	
Totale	36	7,46		708	248	0,01
VINO NOBILE DI MONTEPULCIANO	269	1.086,75	80	86.940	60.858	
Totale	269	1.086,75		86.940	60.858	3,56
VALDINIEVOLE	6	8,78	105	400	273	
Totale	6	8,78		400	273	0,02
Totale REGIONALE	7.083	29.546,94		2.456.429	1.707.293	100

Dati pervenuti da Valoritalia S.r.l., Toscana Certificazione Agroalimentare S.r.l. e dalle CCIAA della Maremma, del Tirreno e Massa Carrara.



D.O.C.G.

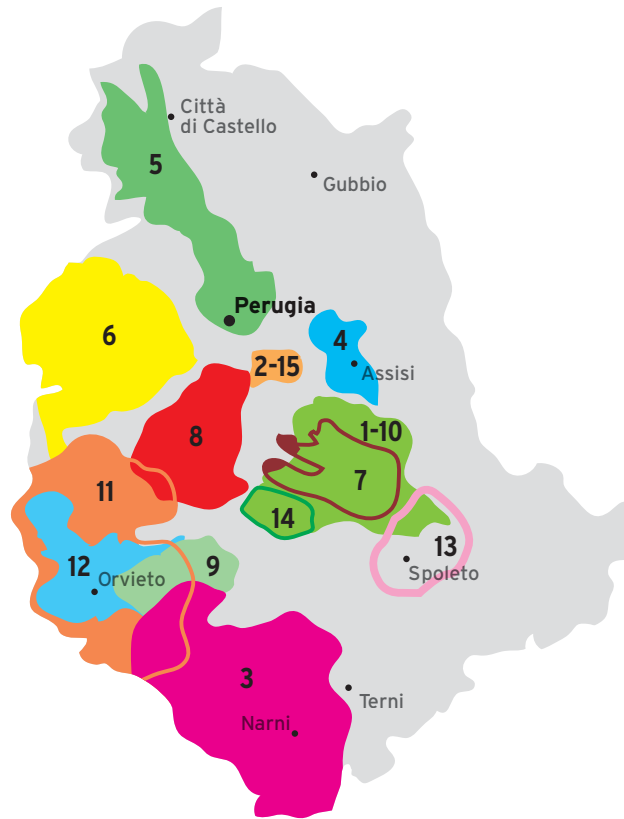
- Montefalco Sagrantino 1
- Torgiano Rosso Riserva 2

D.O.C.

- Amelia 3
- Assisi 4
- Colli Altotiberini 5
- Colli del Trasimeno o Trasimeno 6
- Colli Martani 7
- Colli Perugini 8
- Lago di Corbara 9
- Montefalco 10
- Orvieto 11
- Rosso Orvietano o Orvietano Rosso 12
- Spoletto 13
- Todi 14
- Torgiano 15

Denominazione	Denunce		Resa q.Li/ha	Produzione uva q.Li	Produzione vino hl	% sul totale regionale
	N° denunce prod.	Ettari relative denunce				
BIANCHELLO DEL METAURO	73	158,73	140	21.424	14.989	
Totale	73	158,73		21.424	14.989	3,73
CONERO	38	137,27	90	12.354	8.648	
Totale	38	137,27		12.354	8.648	2,15
COLLI MACERATESI	48	84,64	130	10.720	7.492	
Totale	48	84,64		10.720	7.492	1,87
COLLI PESARESI	78	132,81	110	15.586	10.910	
Totale	78	132,81		15.586	10.910	2,72
ESINO	17	7,61	140	1.076	753	
Totale	17	7,61		1.076	753	0,19
FALERIO	261	307,87	130	37.267	26.087	
Totale	261	307,87		37.267	26.087	6,50
I TERRENI DI SAN SEVERINO	2	1,89	90	151	100	
Totale	2	1,89		151	100	0,02
ROSSO CONERO	48	124,94	140	16.242	11.370	
Totale	48	124,94		16.242	11.370	2,83
ROSSO PICENO	471	894,52	130	111.522	78.066	
Totale	471	894,52		111.522	78.066	19,44
LACRIMA DI MORRO D'ALBA	59	217,22	130	26.605	18.594	
Totale	59	217,22		26.605	18.594	4,63
OFFIDA	245	366,06	100	32.741	22.919	
Totale	245	366,06		32.741	22.919	5,71
PERGOLA	15	10,29	100	1.142	799	
Totale	15	10,29		1.142	799	0,20
SAN GINESIO	4	8,27	110	910	637	
Totale	4	8,27		910	637	0,16
SERRAPETRONA	4	9,89	100	989	692	
Totale	4	9,89		989	692	0,17
TERRE DI OFFIDA	7	0,83	120	493	328	
Totale	7	0,83		493	328	0,08
VERNACCIA DI SERRAPETRONA	6	21,46	100	2.146	1.244	
Totale	6	21,46		2.146	1.244	0,31
VERDICCHIO DI MATELICA	87	204,26	130	26.554	18.587	
Totale	87	204,26		26.554	18.587	4,63
VERDICCHIO DI MATELICA RISERVA	13	21,59	130	2.051	1.436	
Totale	13	21,59		2.051	1.436	0,36
CASTELLI DI JESI VERDICCHIO RISERVA	49	86,06	100	8.606	6.024	
Totale	49	86,06		8.606	6.024	1,50
VERDICCHIO DEI CASTELLI DI JESI	493	1.820,11	140	245.558	171.840	
Totale	493	1.820,11		245.558	171.840	42,80
Totale REGIONALE	2.018	4.616		574.137	401.515	100

Dati pervenuti da Valoritalia S.r.l.



D.O.C.G.

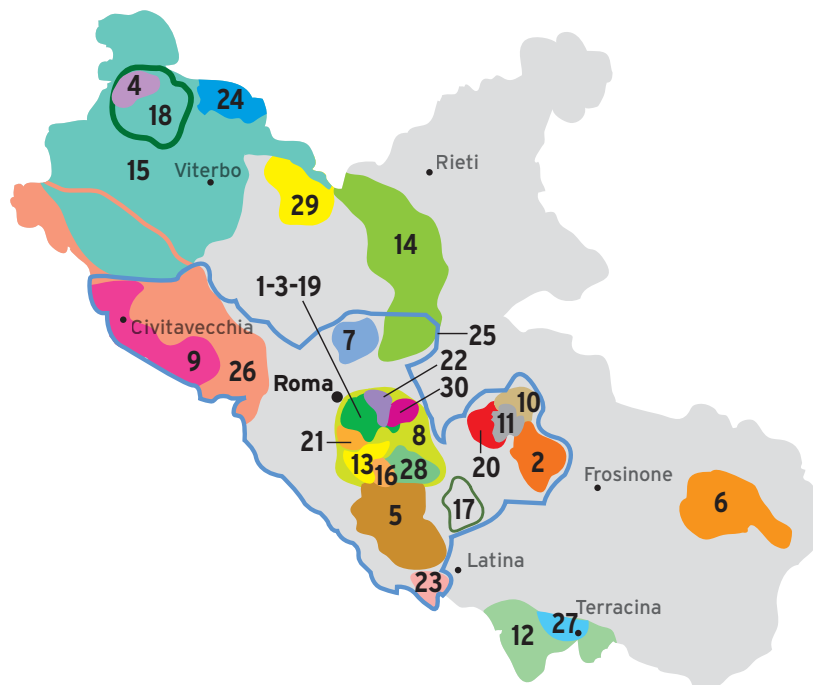
- Montefalco Sagrantino 1
- Torgiano Rosso Riserva 2

D.O.C.

- Amelia 3
- Assisi 4
- Colli Altotiberini 5
- Colli del Trasimeno o Trasimeno 6
- Colli Martani 7
- Colli Perugini 8
- Lago di Corbara 9
- Montefalco 10
- Orvieto 11
- Rosso Orvietano o Orvietano Rosso 12
- Spoleto 13
- Todi 14
- Torgiano 15

Denominazione	Denunce		Resa q.Li/ha	Produzione uva q.Li	Produzione vino hl	% sul totale regionale
	N° denunce prod.	Ettari relative denunce				
ASSISI	11	43,46	110	2.946	1.981	
Totale	11	43,46		2.946	1.981	1,13
AMELIA	17	38,73	120	4.521	3.164	
Totale	17	38,73		4.521	3.164	1,81
COLLI ALTOTIBERINI	9	36,98	110	1.860	1.406	
Totale	9	36,98		1.860	1.406	0,80
COLLI DEL TRASIMENO	63	225,45	110	14.528	6.410	
Totale	63	225,45		14.528	6.410	3,67
COLLI MARTANI	44	178,91	100	12.963	8.500	
Totale	44	178,91		12.963	8.500	4,87
COLLI PERUGINI	13	3,97	120	3.784	2.547	
Totale	13	3,97		3.784	2.547	1,46
LAGO DI CORBARA	4	32,38	90	2.659	1.861	
Totale	4	32,38		2.659	1.861	1,07
MONTEFALCO	129	449,09	130	37.309	24.452	
Totale	129	449,09		37.309	24.452	14,00
ORVIETO*	545	1.677,16	110	141.969	99.354	
Totale	545	1.677,16		141.969	99.354	56,88
ROSSO ORVIETANO	8	19,79	100	1.979	1.385	
Totale	8	19,79		1.979	1.385	0,79
SPOLETO	26	25,09	120	1.387	894	
Totale	26	25,09		1.387	894	0,51
SAGRANTINO DI MONTEFALCO	130	412,68	80	22.691	13.942	
Totale	130	412,68		22.691	13.942	7,98
TODI	32	97,30	120	6.858	4.458	
Totale	32	97,30		6.858	4.458	2,55
TORGIANO	8	46,92	120	5.734	4.014	
Totale	8	46,92		5.734	4.014	2,30
TORGIANO ROSSO RISERVA	4	5,12	90	460	299	
Totale	4	5,12		460	299	0,17
Totale REGIONALE	1.043	3.293		261.648	174.667	100

Dati pervenuti da Valoritalia S.r.l. e 3A -PTA. * Dato produttivo aggregato Regioni Umbria e Lazio.



D.O.C.G.

Cannellino di Frascati	1
Cesanese del Piglio <i>o</i> Piglio	2
Frascati Superiore	3

D.O.C.

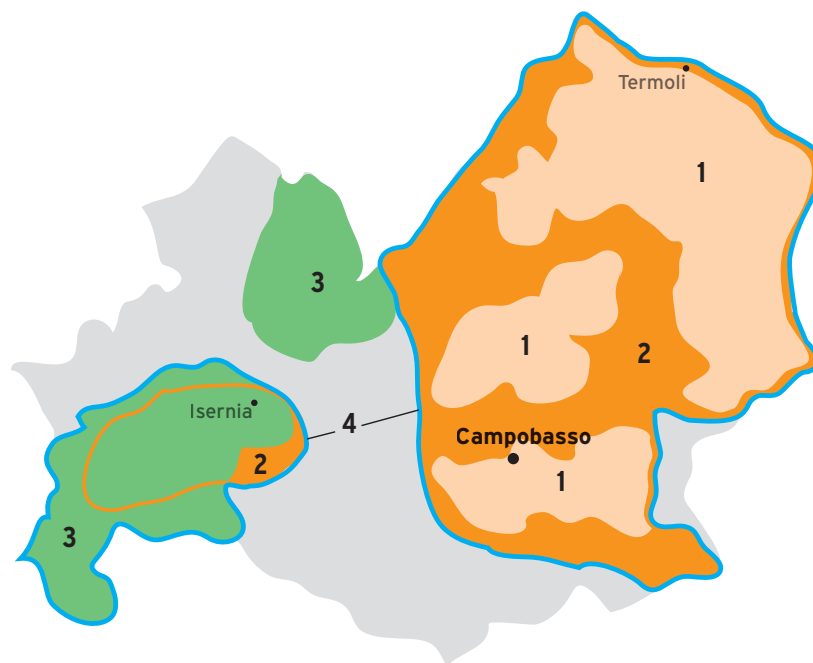
Aleatico di Gradoli	4
Aprilia	5
Atina	6
Bianco Capena.....	7
Castelli Romani	8
Cerveteri.....	9
Cesanese di Affile <i>o</i> Affile.....	10
Cesanese di Olevano Romano <i>o</i> Olevano Romano	11
Circeo	12
Colli Albani.....	13
Colli della Sabina.....	14
Colli Etruschi Viterbesi <i>o</i> Tuscia	15
Colli Lanuvini	16
Cori.....	17
Est! Est!! Est!!! di Montefiascone.....	18
Frascati	19
Genazzano.....	20

Marino.....	21
Montecompatri Colonna <i>o</i> Montecompatri <i>o</i> Colonna	22
Nettuno	23
Orvieto	24
Roma	25
Tarquinia	26
Terracina <i>o</i> Moscato di Terracina	27
Velletri.....	28
Vignanello.....	29
Zagarolo.....	30

Denominazione	Denunce		Resa q.Li/ha	Produzione uva q.Li	Produzione vino hl	% sul totale regionale
	N° denunce prod.	Ettari relative denunce				
ALEATICO DI GRADOLI	0	0,00	90	0	0	
Totale	0	0,00		0	0	0,00
APRILIA	--	--	140	--	--	
Totale	--	--		--	--	0,00
ATINA	9	28,08	100	461	323	
Totale	9	28,08		461	323	0,16
BIANCO CAPENA	--	--	140	--	--	
Totale	--	--		--	--	0,00
CASTELLI ROMANI	--	--	165	--	--	
Totale	--	--		--	--	0,00
CERVETERI	--	--	140	--	--	
Totale	--	--		--	--	0,00
CESANESE DI AFFILE	--	--	125	--	--	
Totale	--	--		--	--	0,00
CESANESE DI OLEVANO ROMANO	--	--	125	--	--	
Totale	--	--		--	--	0,00
CIRCEO	14	60,20	130	7.537	5.103	
Totale	14	60,20		7.537	5.103	2,47
COLLI DELLA SABINA	--	--	130	--	--	
Totale	--	--		--	--	0,00
CORI	--	--	150	--	--	
Totale	--	--		--	--	0,00
COLLI ALBANI	--	--	165	--	--	
Totale	--	--		--	--	0,00
COLLI LANUVINI	--	--	145	--	--	
Totale	--	--		--	--	0,00
COLLI ETRUSCHI VITERBESI O TUSCIA	114	125,33	150	10.848	2.951	
Totale						0,00
EST EST EST DI MONTEFASCONI	242	332,64	110	37.456	25.994	
Totale	242	332,64		37.456	25.994	12,59
FRASCATI SUPERIORE	56	170,10	110	18.710	13.097	
Totale	56	170,10		18.710	13.097	6,34
CANNELLINO DI FRASCATI	21	16,09	110	1.770	1.151	
Totale	21	16,09		1.770	1.151	0,56
FRASCATI	362	543,14	140	76.039	53.227	
Totale	362	543,14		76.039	53.227	25,78
GENAZZANO	--	--	140	--	--	
Totale	--	--		--	--	0,00
MARINO	--	--	150	--	--	
Totale	--	--		--	--	0,00
MONTECOMPATRI COLONNA	--	--	150	--	--	
Totale	--	--		--	--	0,00
MOSCATO DI TERRACINA	49	25,19	110	2.771	1.852	
Totale	49	25,19		2.771	1.852	0,90
NETTUNO	--	--	140	--	--	
Totale	--	--		--	--	0,00
CESANESE DEL PIGLIO	40	107,83	110	7.876	5.120	
Totale	40	107,83		7.876	5.120	2,48
ORVIETO*	545	1.677,16	110	141.969	99.354	
Totale	545	1.677,16		141.969	99.354	48,12
ROMA	--	--	120	--	--	
Totale	--	--		--	--	0,00
TARQUINIA	1	6,01	150	278	189	
Totale	1	6,01		278	189	0,09

Denominazione	Denunce		Resa q.Li/ha	Produzione uva q.Li	Produzione vino hl	% sul totale regionale
	N° denunce prod.	Ettari relative denunce				
TARQUINIA	1	6,01	150	278	189	
Totale	1	6,01		278	189	0,09
VELLETRI	--	--	160	--	--	
Totale	--	--		--	--	0,00
VIGNANELLO	22	20,72	140	1.544	1.057	
Totale	22	20,72		1.544	1.057	0,51
ZAGAROLO	--	--	150	--	--	
Totale	--	--		--	--	0,00
Totale REGIONALE	718	2.987,16		296.411	206.467	100

Dati pervenuti da Valoritalia S.r.l., Agroqualità e dalla CCIAA di Frosinone.



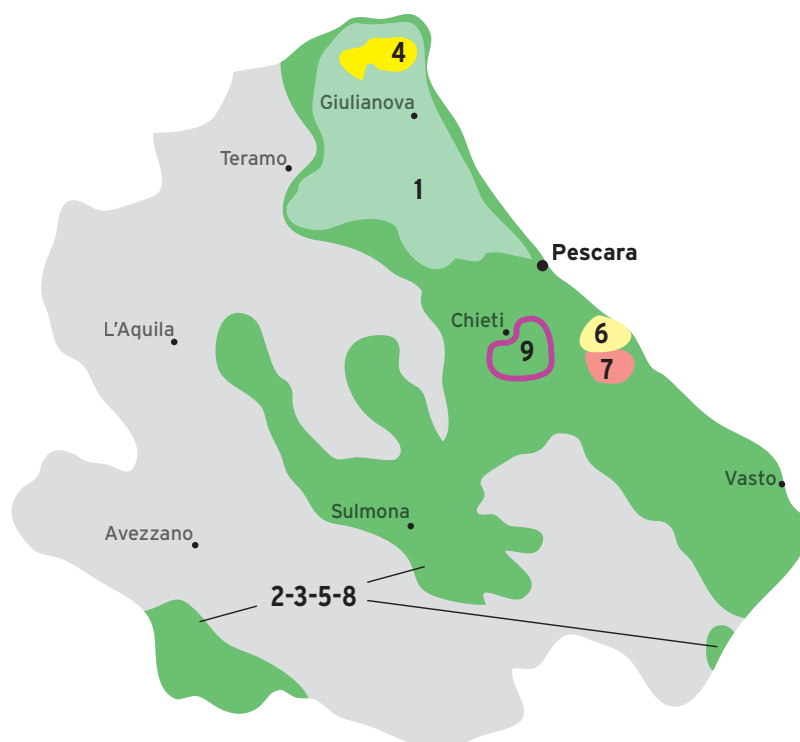
D.O.C.

- Biferno 1
- Molise o del Molise..... 2
- Pentro d'Isernia o Pentro..... 3
- Tintilia del Molise* 4

* Nelle province di: Isernia e Campobasso.

Denominazione	Denunce		Resa q.Li/ha	Produzione uva q.Li	Produzione vino hl	% sul Totale regionale
	N° denunce prod.	Ettari relative denunce				
BIFERNO	--	--	120	--	--	
Totale	--	--		--	--	
MOLISE O DEL MOLISE	--	--	100	--	--	
Totale	--	--		--	--	
PENTRO D'ISERNIA	--	--	110	--	--	
Totale	--	--		--	--	
TINTILIA DEL MOLISE	--	--	110	--	--	
Totale	--	--		--	--	
Totale REGIONALE	--	--		--	--	--

Dati non pervenuti dalla CCIAA del Molise.



D.O.C.G.

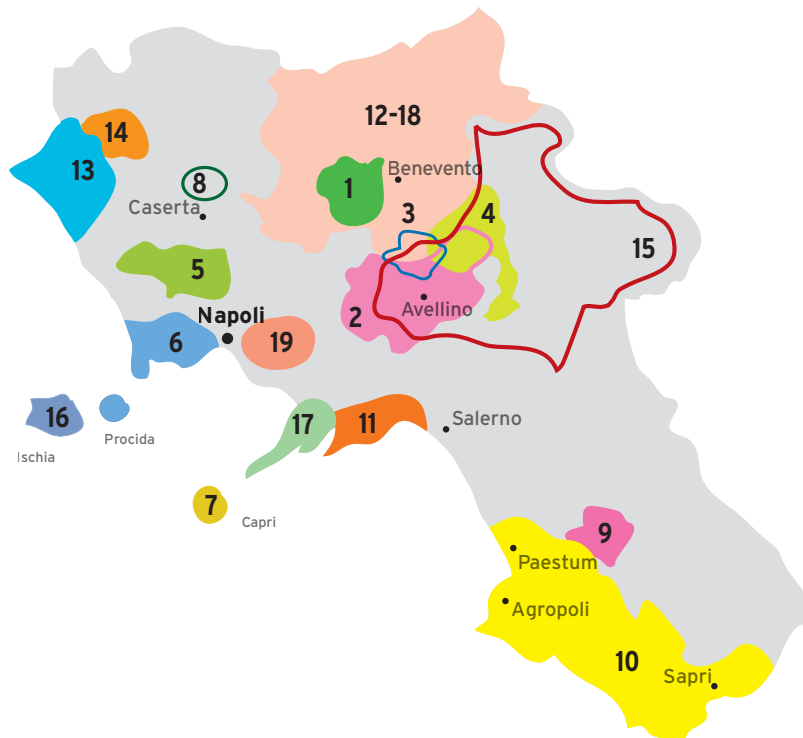
Montepulciano d'Abruzzo Colline
Teramane 1

D.O.C.

Abruzzo 2
Cerasuolo d'Abruzzo 3
Controguerra 4
Montepulciano d'Abruzzo 5
Ortona 6
Terre Tollesi o Tullum 7
Trebiano d'Abruzzo 8
Villamagna 9

Denominazione	Denunce		Resa q.Li/ha	Produzione uva q.Li	Produzione vino hl	% sul totale regionale
	N° denunce prod.	Ettari relative denunce				
ABRUZZO	218	223,63	140	27.589	19.104	
Totale	218	223,69		27.589	19.104	1,67
CERASUOLO D'ABRUZZO	620	851,18	140	109.087	76.574	
Totale	620	851,18		109.087	76.574	6,70
CONTROGUERRA	12	36,96	140	4.032	2.793	
Totale	12	36,96		4.032	2.793	0,24
MONTEPULCIANO D'ABRUZZO COLLINE TERAMANE	51	133,48	95	10.784	7.459	
Totale	51	133,48		10.784	7.459	0,65
MONTEPULCIANO D'ABRUZZO	5.447	9.325,13	140	1.215.698	847.383	
Totale	5.447	9.325,13		1.215.698	847.383	74,16
ORTONA	5	8,32	140	1.119	782	
Totale	5	8,32		1.119	782	0,07
TREBBIANO D'ABRUZZO	2.004	2.121,00	140	265.928	185.765	
Totale	2.004	2.121,00		265.928	185.765	16,26
TERRE TOLLESI O TULLUM	32	18,80	120	1.846	1.390	
Totale	32	18,80		1.846	1.390	0,12
VILLAMAGNA	28	16,26	120	1.882	1.316	
Totale	28	16,26		1.882	1.316	0,12
Totale REGIONALE	8.417	12.734,82		1.637.965	1.142.566	100

Dati pervenuti da Agroqualità.



D.O.C.G.

Aglianico del Taburno.....	1
Fiano di Avellino	2
Greco di Tufo	3
Taurasi	4

D.O.C.

Aversa	5
Campi Flegrei.....	6
Capri	7
Casavecchia di Pontelatone.....	8
Castel San Lorenzo.....	9
Cilento.....	10
Costa d'Amalfi	12
Falanghina del Sannio.....	13
Falerno del Massico.....	14
Galluccio	15
Irpinia.....	16
Ischia	17
Penisola Sorrentina	18
Sannio.....	19
Vesuvio.....	20

Denominazione	Denunce		Resa q.Li/ha	Produzione uva q.Li	Produzione vino hl	% sul totale regionale
	N° denunce prod.	Ettari relative denunce				
AGLIANICO DEL TABURNO	66	93	100	5.753	3.915	
Totale	66	93		5.753	3.915	1,55
AVERSA	23	25	120	1.669	1.159	
Totale	23	25		1.669	1.159	0,46
CAMPI FLEGREI	94	97	120	7.235	4.694	
Totale	94	97		7.235	4.694	1,85
CAPRI	3	1	120	56	39	
Totale	3	1		56	39	0,02
CASAVECCHIA DI PONTELATONE	8	7	90	275	165	
Totale	8	7		275	165	0,07
CASTEL SAN LORENZO	5	3	120	122	82	
Totale	5	3		122	82	0,03
CILENTO	37	72,00	100	4.504	3.138	
Totale	37	72,00		4.504	3.138	1,24
COSTA D'AMALFI	141	65,00	100	5.631	3.699	
Totale	141	65		5.631	3.699	1,46
FALANGHINA DEL SANNIO	1072	1108	120	101.122	70.119	
Totale	1072	1108		101.122	70.119	27,69
FALERNO DEL MASSICO	38	92	100	6.395	4.068	
Totale	38	92		6.395	4.068	1,61
FIANO DI AVELLINO	291	394	100	23.969	16.511	
Totale	291	394		23.969	16.511	6,52
GALLUCCIO	14	72,00	120	4.316	2.944	
Totale	14	72,00		4.316	2.944	1,16
GRECO DI TUFO	395	622	100	41.333	28.673	
Totale	395	622		41.333	28.673	11,32
IRPINIA	277	331	110	21.809	14.646	
Totale	277	331		21.809	14.646	5,78
ISCHIA	170	92	100	7.393	4.212	
Totale	170	92		7.393	4.212	1,66
PENISOLA SORRENTINA	150	53	110	4.129	2.853	
Totale	150	53		4.129	2.853	1,13
SANNIO	1103	1121	135	100.117	68.678	
Totale	1103	1121		100.117	68.678	27,12
TAURASI	275	393	100	22.241	14.568	
Totale	275	393		22.241	14.568	5,75
VESUVIO	175	165	100	15.564	9.059	
Totale	175	165		15.564	9.059	3,58
Totale REGIONALE	4.337	4.806,00		373.633	253.222	100

Dati pervenuti da Agroqualità.

BASILICATA



D.O.C.G.

Aglianico del Vulture Superiore 1

D.O.C.

Aglianico del Vulture 2

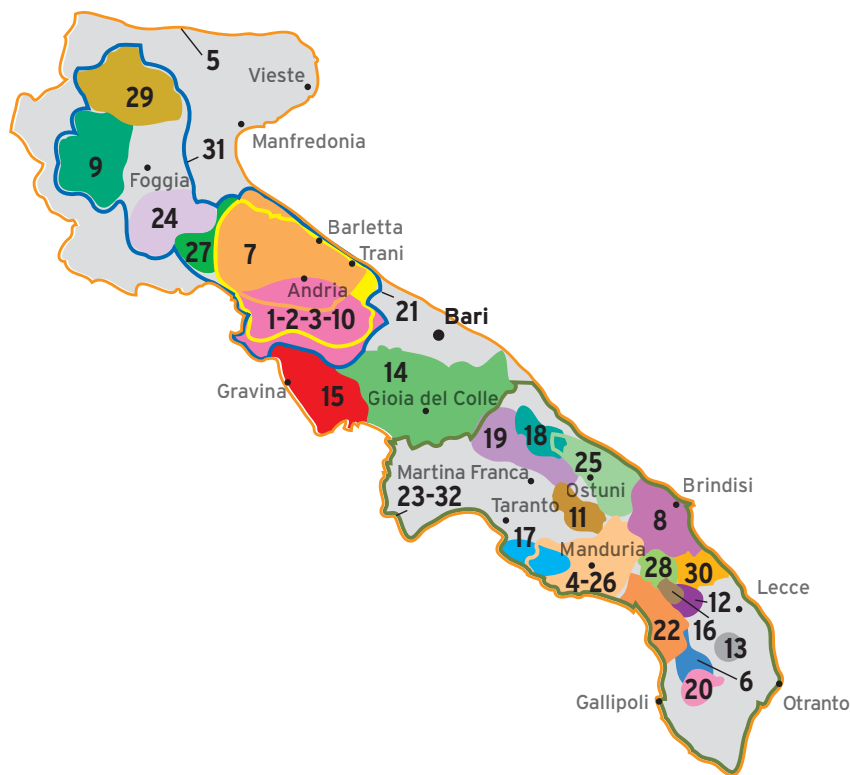
Grotтино di Roccanova 3

Matera 4

Terre dell'Alta Val d'Agri 5

Denominazione	Denunce		Resa q.Li/ha	Produzione uva q.Li	Produzione vino hl	% sul Totale regionale
	N° denunce prod.	Ettari relative denunce				
AGLIANICO DEL VULTURE SUPERIORE DOCG	--	--	80	--	--	
Totale	--	--		--	--	
AGLIANICO DEL VULTURE	--	--	100	--	--	
Totale	--	--		--	--	
GROTTINO DI ROCCANOVA	--	--	80	--	--	
Totale	--	--		--	--	
MATERA	--	--	100	--	--	
Totale	--	--		--	--	
TERRE DELL'ALTA VAL D'AGRI	--	--	120	--	--	
Totale	--	--		--	--	
Totale REGIONALE	--	--		--	--	--

Dati non pervenuti dalla Camera di Commercio di Potenza.



D.O.C.G.

Castel del Monte Bombino Nero.....	1
Castel del Monte Nero di Troia Riserva.....	2
Castel del Monte Rosso Riserva.....	3
Primitivo di Manduria Dolce Naturale.....	4

D.O.C.

Aleatico di Puglia*	5
Alezio	6
Barletta	7
Brindisi.....	8
Cacc'è mmitte di Lucera	9
Castel del Monte	10
Colline Joniche Tarantine	11
Copertino.....	12
Galatina.....	13
Gioia del Colle.....	14
Gravina.....	15
Leverano	16
Lizzano	17
Locorotondo.....	18
Martina o Martina Franca.....	19
Matino.....	20
Moscato di Trani.....	21

Nardò	22
Negroamaro di Terra d'Otranto	23
Orta Nova	24
Ostuni	25
Primitivo di Manduria.....	26
Rosso di Cerignola.....	27
Salice Salentino	28
San Severo	29
Squinzano.....	30
Tavoliere delle Puglie o Tavoliere.....	31
Terra d'Otranto.....	32

* In tutte le zone della regione.

Denominazione	Denunce		Resa q.Li/ha	Produzione uva q.Li	Produzione vino hl	% sul totale regionale
	N° denunce prod.	Ettari relative denunce				
ALEZIO	--	--	140	--	--	
Totale	--	--		--	--	0,00
ALEATICO DI PUGLIA	2	1,56	80	29	19	
Totale	2	1,56		29	19	0,01
BRINDISI	127	274,98	150	291	202	
Totale	127	274,98		291	202	0,08
CACC'EMMITTE DI LUCERA	6	15,26	140	778	504	
Totale	6	15,26		778	504	0,19
CASTEL DEL MONTE	178	338,34	140	45.577	31.904	
Totale	178	338,34		45.577	31.904	12,17
CASTEL DEL MONTE BOMBINO NERO	20	29,17	120	3.501	2.451	
Totale	20	29,17		3.501	2.451	0,94
CASTEL DEL MONTE NERO DI TROIA RISERVA	28	48,66	100	4.866	3.406	
Totale	28	48,66		4.866	3.406	1,30
CASTEL DEL MONTE ROSSO RISERVA	10	65,83	130	6.584	4.609	
Totale	10	65,83		6.584	4.609	1,76
COLLINE JONICHE TARANTINE	2	3,63	120	222	155	
Totale	2	3,63		222	155	0,06
COPERTINO	--	--	140	--	--	
Totale	--	--		--	--	0,00
GRAVINA	1	15,58	150	770	539	
Totale	1	15,58		770	539	0,21
GALATINA	--	--	150	--	--	
Totale	--	--		--	--	0,00
GIOIA DEL COLLE	28	86,14	130	5.804	3.764	
Totale	28	86,14		5.804	3.764	1,44
LEVERANO	--	--	150	--	--	
Totale	--	--		--	--	0,00
LIZZANO	5	13,94	160	1.520	2.383	
Totale	5	13,94		1.520	2.383	0,91
LOCOROTONDO	106	58,73	130	5.461	3.822	
Totale	106	58,73		5.461	3.822	1,46
MARTINA FRANCA	15	14,03	130	1.371	895	
Totale	15	14,03		1.371	895	0,34
MATINO	--	--	120	--	--	
Totale	--	--		--	--	
MOSCATO DI TRANI	7	9,83	120	1.066	693	
Totale	7	9,83		1.066	693	0,26
NARDÒ	--	--	180	--	--	
Totale	--	--		--	--	0,00
NEGROAMARO DI TERRA D'OTRANTO	--	--	110	--	--	
Totale	--	--		--	--	0,00
ORTA NOVA	1	2,17	150	162	113	
Totale	1	2,17		162	113	0,04
OSTUNI	3	2,95	110	3	2	
Totale	3	2,95		3	2	0,00
PRIMITIVO DI MANDURIA DOLCE NATURALE	27	30,91	90	1.800	1.139	
Totale	27	30,91		1.800	1.139	0,43
PRIMITIVO DI MANDURIA	1.779	2.737,05	90	212.525	182.093	
Totale	1.779	2.737,05		212.525	182.093	69,47
BARLETTA DOC	6	9,46	150	1.095	767	
Totale	6	9,46		1.095	767	0,29
ROSSO DI CERIGNOLA	2	2,33	140	264	184	
Totale	2	2,33		264	184	0,07

Denominazione	Denunce		Resa q.Li/ha	Produzione uva q.Li	Produzione vino hl	% sul totale regionale
	N° denunce prod.	Ettari relative denunce				
SALICE SALENTINO	1.078	1.710,05	120	1.656	1.157	
Totale	1.078	1.710,05		1.656	1.157	0,44
SAN SEVERO	87	196,24	165	28.072	19.650	
Totale	87	196,24		28.072	19.650	7,50
SQUINZANO	100	200,41	140	186	130	
Totale	100	200,41		186	130	0,05
TAVOLIERE DELLE PUGLIE	9	36,32	150	2.182	1.528	
Totale	9	36,32		2.182	1.528	0,58
TERRA D'OTRANTO	--	--	110	--	--	
Totale	--	--		--	--	0,00
Totale REGIONALE	3.627	5.903,57		325.785	262.109	100

Dati pervenuti da Valoritalia S.r.l. e dalle CCIAA di Brindisi, Bari e Taranto. Dati non pervenuti dalla CCIAA di Lecce.

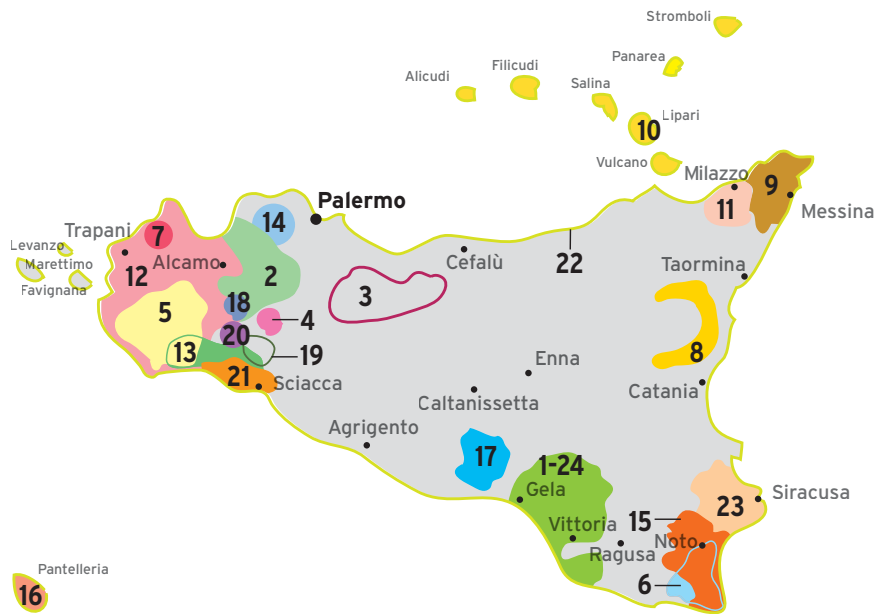


D.O.C.

Bivongi	1
Cirò	2
Greco di Bianco	3
Lamezia	4
Melissa	5
S. Anna di Isola Capo Rizzuto	6
Savuto	7
Scavigna	8
Terre di Cosenza	9

Denominazione	Denunce		Resa q.Li/ha	Produzione uva q.Li	Produzione vino hl	% sul totale regionale
	N° denunce prod.	Ettari relative denunce				
BIVONGI	17	15,9	120	1.362	954	
Totale	17	15,9		1.362	954	2,10
CIRÒ	234	473,09	115	55.265	38.685	
Totale	234	473,09		55.265	38.685	85,22
GRECO DI BIANCO	48	17,72	100	954	167	
Totale	48	17,72		954	167	0,37
LAMEZIA	9	13,26	120	1.468	1.017	
Totale	9	13,26		1.468	1.017	2,24
S. ANNA DI ISOLA CAPO RIZZUTO	3	1,28	110	154	108	
Totale	3	1,28		154	108	0,24
SAVUTO	7	33,15	110	3.647	2.553	
Totale	7	33,15		3.647	2.553	5,62
SCAVIGNA	1	6,33	100	612	428	
Totale	1	6,33		612	428	0,94
TERRE DI COSENZA	--	--	110	--	--	
Totale	--	--		--	--	0,00
MELISSA	14	18,46	120	2.120	1.484	
Totale	14	18,46		2.120	1.484	3,27
Totale REGIONALE	333	579,19		65.582	45.396	100

Dati pervenuti Valoritalia S.r.l. e dalla CCIAA di Reggio Calabria. Dati non pervenuti dalla CCIAA di Cosenza.



D.O.C.G.

Cerasuolo di Vittoria 1

D.O.C.

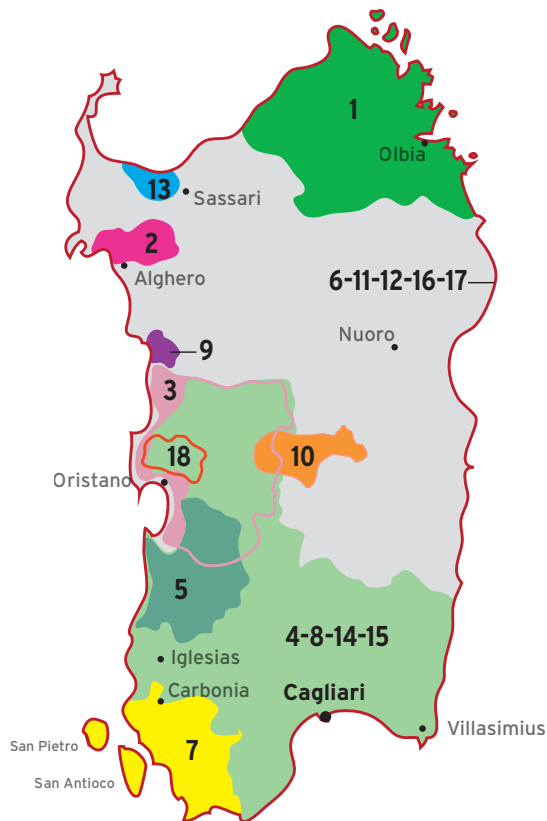
- Alcamo 2
- Contea di Sclafani o Valledolmo - Contea di Sclafani 3
- Contessa Entellina 4
- Delia Nivolelli 5
- Eloro 6
- Erice 7
- Etna 8
- Faro 9
- Malvasia delle Lipari 10
- Mamertino di Milazzo o Mamertino 11
- Marsala 12
- Menfi 13
- Monreale 14
- Noto 15
- Pantelleria 16
- Riesi 17
- Salaparuta 18
- Sambuca di Sicilia 19
- Santa Margherita di Belice 20

- Sciaccia 21
- Sicilia* 22
- Siracusa 23
- Vittoria 24

* In tutte le zone della regione.

Denominazione	Denunce		Resa q.Li/ha	Produzione uva q.Li	Produzione vino hl	% sul totale regionale
	N° denunce prod.	Ettari relative denunce				
ALCAMO	64	229,29	100	19.993	11.718	
Totale	64	229,29		19.993	11.718	1,53
CONTEA DI SCLAFANI	2	44,93	100	3.401	2.370	
Totale	2	44,93		3.401	2.370	0,31
CONTESSA ENTELLINA	3	19,55	120	2.169	1.468	
Totale	3	19,55		2.169	1.468	0,19
DELIA NIVOLELLI	1	2,44	125	227	155	
Totale	1	2,44		227	155	0,02
CERASUOLO DI VITTORIA	36	168,88	80	9.824	6.198	
Totale	36	168,88		9.824	6.198	0,81
ERICE	18	47,29	110	2.814	1.598	
Totale	18	47,29		2.814	1.598	0,21
ELORO	22	100,15	110	4.637	3.136	
Totale	22	100,15		4.637	3.136	0,41
ETNA	275	846,10	90	51.668	34.735	
Totale	275	846,10		51.668	34.735	4,53
FARO	15	16,16	100	1.062	640	
Totale	15	16,16		1.062	640	0,08
MALVASIA DELLE LIPARI	13	13,40	90	919	422	
Totale	13	13,40		919	422	0,05
MARSALA	453	1.615,61	110	134.255	73.328	
Totale	453	1.615,61		134.255	73.328	9,56
MONREALE	8	13,87	110	959	679	
Totale	8	13,87		959	679	0,09
MAMERTINO DI MILAZZO	16	32,25	110	1.564	1.317	
Totale	16	32,25		1.564	1.317	0,17
MENFI	113	216,82	120	18.336	12.638	
Totale	113	216,82		18.336	12.638	1,65
NOTO	17	88,13	125	6.988	4.516	
Totale	17	88,13		6.988	4.516	0,59
PANTELLERIA	344	394,86	100	17.717	7.459	
Totale	344	394,86		17.717	7.459	0,97
SIRACUSA	5	36,53	110	880	328	
Totale	5	36,53		880	328	0,04
SAMBUCA DI SICILIA	0	0	120	0	0	
Totale	0	0		0	0	--
SANTA MARGHERITA DI BELICE	1	0,16	120	16	10	
Totale	1	0,16		16	10	--
SCIACCA	0	0,00	120	0	0	
Totale	0	0,00		0	0	0,00
SALAPARUTA	56	110,39	130	8.816	4.036	
Totale	56	110,39		8.816	4.036	0,53
SICILIA	3.245	10.695,08	130	889.512	594.124	
Totale	3.245	10.695,08		889.512	594.124	0,53
RIESI	8	59,11	130	3.278	2.293	
Totale	8	59,11		3.278	2.293	0,30
VITTORIA	24	106,34	100	6.278	4.232	
Totale	24	106,34		6.278	4.232	0,55
Totale REGIONALE	4.739	14.857,34		1.185.313	767.400	100

Dati pervenuti dall'Istituto Regionale Vini ed Oli.



D.O.C.G.

Vermentino di Gallura 1

* In tutte le zone della regione.

D.O.C.

Alghero 2
 Arborea 3
 Cagliari 4
 Campidano di Terralba o Terralba 5
 Cannonau di Sardegna* 6
 Carignano del Sulcis 7
 Girò di Cagliari 8
 Malvasia di Bosa 9
 Mandrolisai 10
 Monica di Sardegna* 11
 Moscato di Sardegna* 12
 Moscato di Sorso-Sennori o
 Moscato di Sorso
 Moscato di Sennori 13
 Nasco di Cagliari 14
 Nuragus di Cagliari 15
 Sardegna Semidano* 16
 Vermentino di Sardegna* 17
 Vernaccia di Oristano 18

Denominazione	Denunce		Resa q.Li/ha	Produzione uva q.Li	Produzione vino hl	% sul totale regionale
	N° denunce prod.	Ettari relative denunce				
ALGHERO	245	660,24	160	72.100	50.470	
Totale	245	660,24		72.100	50.470	19,64
ARBOREA	0	0,00	180	0	0	
Totale	0	0,00		0	0	0,00
CAGLIARI*	73	61,50	110	6.765	4.736	
Totale	73	61,50		6.765	4.736	1,84
CAMPIDANO DI TERRALBA O TERRALBA	4	16,71	150	1.132	1.704	
Totale	4	16,71		1.132	1.704	0,66
CANNONAU DI SARDEGNA	1.135	2.123,73	110	116.299	81.409	
Totale	1.135	2.123,73		116.299	81.409	31,67
CARIGNANO DEL SULCIS	269	314,25	110	33.556	23.487	
Totale	269	314,25		33.556	23.487	9,14
GIRÒ DI CAGLIARI	0	0,00	120	0	0	
Totale	0	0,00		0	0	0,00
MALVASIA DI BOSA	18	17,45	80	583	338	
Totale	18	17,45		583	338	0,13
MANDROLISAI	32	15,45	120	1.854	1.296	
Totale	32	15,45		1.854	1.296	0,50
MONICA DI SARDEGNA	337	173,42	150	26.013	18.209	
Totale	337	173,42		26.013	18.209	7,08
MOSCATO DI SARDEGNA	63	26,54	130	2.919	1.957	
Totale	63	26,54		2.919	1.957	0,76
MOSCATO DI SORSO SENNORI	7	2,88	90	163	114	
Totale	7	2,88		163	114	0,04
NASCO DI CAGLIARI	34	28,93	100	2.893	1.880	
Totale	34	28,93		2.893	1.880	0,73
NURAGUS DI CAGLIARI	198	122,53	200	19.605	13.723	
Totale	198	122,53		19.605	13.723	5,34
SARDEGNA SEMIDANO	2	4,04	110	336	574	
Totale	2	4,04		336	574	0,22
VERMENTINO DI GALLURA	511	1.263,22	100	81.319	56.614	
Totale	511	1.263,22		81.319	56.614	22,03
VERMENTINO DI SARDEGNA	524	1.284,11	200	163	114	
Totale	524	1.284,11		163	114	0,04
VERNACCIA DI ORISTANO	10	14,63	80	654	412	
Totale	10	14,63	80	654	412	0,16
Totale REGIONALE	3.462	6.129,63		366.354	257.037	100

Dati pervenuti da Valoritalia S.r.l. e dalle CCIAA di Nuoro ed Oristano, CCIAA di Sassari. * Denominazione in cui sono confluite le denominaioni Malvasia, il Moscato e Monica di Cagliari.



CONFEDERAZIONE NAZIONALE DEI CONSORZI VOLONTARI
PER LA TUTELA DELLE DENOMINAZIONI DEI VINI ITALIANI

www.federdoc.com

follow us on

